

DRZWI

WEWNĘTRZNE



The mark of
responsible forestry
Look for FSC® certified products





Naszym atutem jest doświadczenie

Jesteśmy rodzinną firmą, która swój prężny rozwój oraz dzisiejszy status zawdzięcza prawdziwym pasjonatom i najlepszym fachowcom - własnym przodkom. Nasza działalność w zakresie produkcji drzwi trwa z sukcesem nieprzerwanie już prawie 40 lat. W początkowych latach funkcjonowania firmy (rok 1976), naszą specjalizacją były różnorodne usługi stolarskie dla każdego rodzaju Klientów. Z czasem działalność naszą zawężiliśmy do drewnianych drzwi oraz okien, by w późniejszych latach wyspecjalizować się typowo w produkcji drzwi. Dzięki wyraźnemu ukierunkowaniu mogliśmy skupić się na konkretnym produkcie, zakupić coraz bardziej nowoczesny sprzęt do produkcji, podejmować coraz to nowe wyzwania związane z tym określonym profilem działalności. Ta odważna decyzja pozwoliła nam również na stałą poprawę jakości naszego produktu, dzięki czemu mogliśmy dołączyć do grona niekwestionowanych liderów w produkcji drzwi.

Bogata oferta, ale i skupienie na indywidualnych potrzebach

Nasza firma od wielu, wielu lat specjalizuje się w szczególnej i wymagającej profesji, jaką jest wszechstronna produkcja drzwi. Przez wiele lat ciężkiej pracy i doskonalenia fachowych umiejętności doszliśmy niemal do perfekcji w kwestii nie tylko technicznego wykonania i wykończenia naszych wyrobów, ale i na płaszczyźnie oferowanego wyboru. ERKADO oferuje Państwu bogaty wybór zarówno drzwi wewnętrznych jak i zewnętrznych, które charakteryzują się niepowtarzalnym stylem, dopracowanymi detalami oraz najwyższą jakością wykonania. Wszystkie nasze produkty są zawsze aktualne z trendami i nowoczesne. Jednocześnie proponujemy modele zupełnie klasyczne i ponadczasowe. Stawiamy na szeroki wybór, bo dobrze wiemy, że gustów jest wiele, a my pragniemy sprostać nawet tym najbardziej wymagającym.


■ DRZWI RAMIAKOWE STILE	4
LAWENDA	8
FREZJA NOWOŚĆ	10
NEMEZJA NOWOŚĆ	12
BERBERYS	14
FLOKS	16
KROKUS	18
DALIA	20
MAGNOLIA	22
KAMELIA	24
JUKA	26
PETUNIA	28
MALWA	30
IRYS	32
AZALIA	34
HIACYNT	36
FRAGI NOWOŚĆ	38
■ DRZWI SZKLANE GRAF NOWOŚĆ	42
■ DRZWI PŁYTOWE	48
BRAND	50
CETRA	50
SAMUN	50
DORA	51
EKA	51
MANHATTAN	52
TOP	52
GAMA	52
TOLEDO	53
BROADWAY	53
GALERIA	54
ALEJA NOWOŚĆ	54
UNO	54
ZEFIR	55
CORTINA	55
UNO LUX NOWOŚĆ	56
CLASIC	57
■ DRZWI WEWNĘTRZNE WEJŚCIOWE 	58
HERSE SET NOWOŚĆ	62
HERSE LUX SET NOWOŚĆ	63
HERSE MAX SET NOWOŚĆ	66
OŚCIEŻNICA STAŁA I REGULOWANA DO SERII HERSE SET NOWOŚĆ	70
■ DRZWI WEWNĘTRZNE WEJŚCIOWE PRZECIWOŻAROWE 	71
LEDA EI30	71
LEDA EI60	71
■ DRZWI HYBRYDOWE	73
BOSTON	74
MESA	75
NEVADA	76
MONTANA	77
OMAHA	78
DALLAS	79
TAMPA	80
■ OKUCIA	81
■ INFORMACJE TECHNICZNE	84
■ SYSTEM PRZESUWNY NAŚCIENNY	86
■ SYSTEMY PRZESUWNE CHOWANE W ŚCIANĘ	88
■ DRZWI DWUSKRZYDŁOWE	92
■ NAŚWIETLA	96
■ OŚCIEŻNICE	98
OŚCIEŻNICA REGULOWANA NAKŁADKOWA DO OŚCIEŻNICY STAŁEJ	100
OŚCIEŻNICA REGULOWANA DO SKRZYDŁA BEZPRZYLGOWEGO	101
OŚCIEŻNICA REGULOWANA DO SKRZYDŁA PRZYLGOWEGO	102
OŚCIEŻNICA STAŁA DO SKRZYDŁA PRZYLGOWEGO	103



DRZWI RAMIAKOWE
STILE

DRZWI RAMIAKOWE
STILE

TECHNOLOGIA **STILE**




ORZECH GREKO

WENGE GREKO

ŻŁOTY DĄB GREKO

SANREMO GREKO



DĄB GREKO

SONOMA GREKO

BIAŁY GREKO ¹⁾




SOSNA BIAŁA GREKO

DĄB ŚREDNI GREKO

WIĄZ GREKO

ORZECH GREKO/BIAŁY GREKO

TECHNOLOGIA **STILE CPL**



AKACJA CPL

SZARY DĄB CPL

ORZECH CPL

¹⁾ folia biała gładka imitująca powierzchnię malowaną


CECHY KONSTRUKCYJNE



Stabilna poprzeczka grubości 22 mm



Nowoczesne szkło hartowane mleczne lub innowacyjne szkło klejone VSG matowe



Efektowna folia GREKO lub odporna folia CPL



Estetyczne bezramkowe szklenie na wpust



Praktyczne trzy zawiasy 2-czopowe z regulacją osadzone w masywnym pionowym ramiaku grubości 40 mm



Trwałe połączenie kotkowe

KONSTRUKCJA

- ramiaki z płyty MDF oklejone folią GREKO lub CPL

WYPEŁNIENIE

- płyciny z płyty HDF o grubości 4 mm oklejone folią GREKO lub CPL
- panele 10 mm fazowane oraz płyciny 16 mm płaskie w wybranych dekorach

OKUCIA

- skrzydła przylgowe: trzy srebrne zawiasy 2-czopowe z regulacją w płaszczyźnie poziomej
- skrzydła bezprzylgowe: trzy zawiasy ukryte z regulacją w trzech płaszczyznach
- zamek na klucz, na wkładkę patentową, zamek oszczędnościowy lub z blokadą

SZKLENIE

- szyba hartowana mleczna lub szkło klejone VSG szyba mleczna bezpieczna, obustronnie gładka

DOSTĘPNOŚĆ ROZWIĄZAŃ

SP1N	SP2N	SP1C.100	SP2C.100	SP1C.125	SP2C.125	SP1C.100ZN	SP2C.100ZN	SP1C.125ZN	SP2C.125ZN	DD
------	------	----------	----------	----------	----------	------------	------------	------------	------------	----

DOSTĘPNE SZEROKOŚCI SKRZYDEŁ

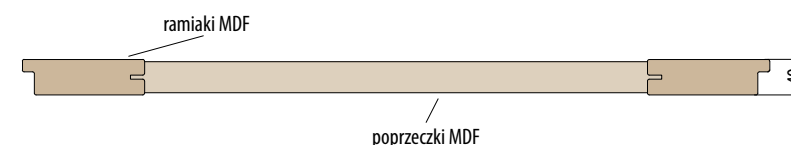
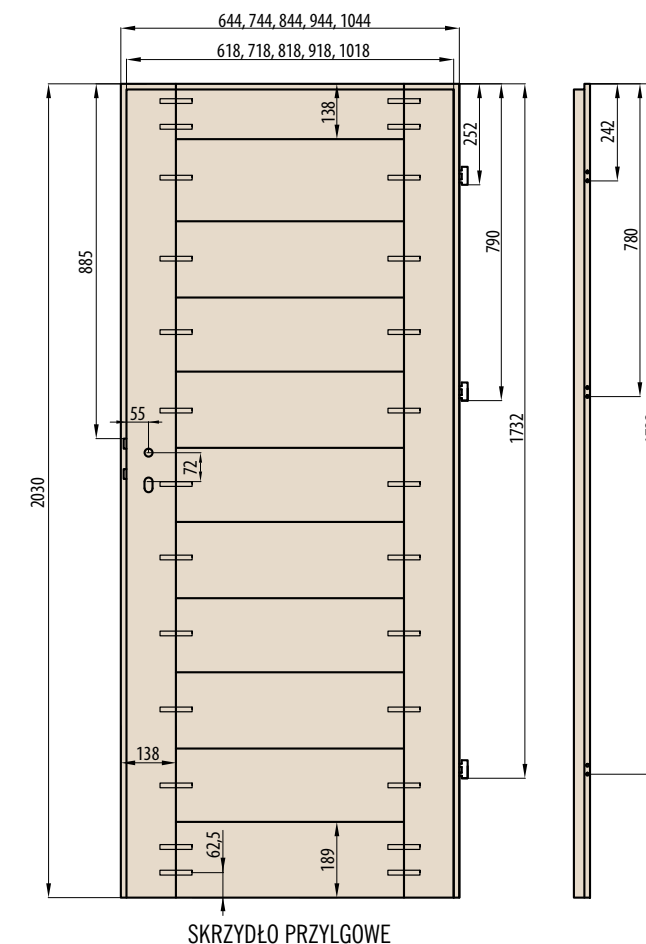
60	70	80	90	100
----	----	----	----	-----

Drzwi ramiakowe STILE

charakteryzują się wyjątkowo solidną konstrukcją ponieważ zarówno ramiaki jak i poprzeczki wykonane są z pełnego materiału MDF. Wykorzystywana jest tu również nowa technologia oklejania polegająca na unikaniu widocznych miejsc połączeń okleiny. Większa waga skrzydła, mocna konstrukcja, brak widocznych połączeń okleiny, wykorzystanie zawiasów dwuczopowych i solidność wykonania to czynniki wpływające znacząco na estetykę i jakość produktu.

Technologia STILE CPL

polega na oklejaniu powierzchni płaskiej oraz felca drzwiowego laminatem CPL grubości 0,2 mm o wysokim poziomie odporności na zarysowania i przetarcia. Laminat CPL posiada wiele zalet technicznych. Cechuje go wysoka odporność na uderzenia, ścieranie, zadrapania oraz wysokie temperatury i promieniowanie UV. Zastosowanie tego typu materiału pozwala na użytkowanie drzwi w pomieszczeniach tzw. „trudnych” [narażonych na wyższe temperatury, wilgoć lub ponadprzeciętną eksploatację].



LAWENDA

SKRZYDŁA DRZWIOWE WEWNĄTRZLOKALOWE RAMIAKOWE STILE PRZYLGOWE I BEZPRZYLGOWE

HIT CENOWY!

ERKADO
TWOJE DRZWI - TWÓJ DOM



KONSTRUKCJA

- skrzydło przylgowe lub bezprzylgowe wykonane w technologii ramiakowej STILE
- ramiaki z płyty MDF pokryte okleiną GREKO lub CPL
- płyciny z płyty HDF o grubości 4mm pokryte okleiną GREKO lub CPL (ustojenie poziome)
- panele z płyty HDF o grubości 10 mm fazowane i pokryte okleiną w wybranych dekorach GREKO (ustojenie pionowe)

OKUCIA

- trzy srebrne zawiasy 2-czopowe z regulacją w płaszczyźnie poziomej w skrzydle przylgowym
- trzy ukryte zawiasy w skrzydle bezprzylgowym
- zamek zasuwkowy w skrzydle przylgowym i magnetyczny w skrzydle bezprzylgowym na klucz, wkładkę patentową, oszczędnościowy lub z blokadą

SZKLENIE

- szyba hartowana mleczna lub szkło klejone VSG 221
- szyba mleczna bezpieczna, obustronnie gładka
- możliwość zmiany strony szklenia na REWERS (AWERS szklenie standardowe).

DOSTĘPNOŚĆ ROZWIĄZAŃ

SP1N	SP2N	SP1C.100	SP2C.100	SP1C.125	SP2C.125
SP1C.100ZN	SP2C.100ZN	SP1C.125ZN	SP2C.125ZN	DD	

DOSTĘPNE SZEROKOŚCI SKRZYDEŁ

60	70	80	90	100
----	----	----	----	-----

GREKO	329,00 zł* / 404,67 zł**
CPL	389,00 zł* / 478,47 zł**



LAWENDA 1

LAWENDA 2

LAWENDA 3



LAWENDA 4

LAWENDA 5

LAWENDA 6


AKCESORIA ZA DOPŁATĄ

podcięcie wentylacyjne	20,00 zł* / 24,60 zł**
tuleje tworzywowe drewnopodobne (4 szt.)	15,00 zł* / 18,45 zł**
tuleje metalowe okrągłe i kwadratowe (4 szt.); wykończenie: nikiel szczotkowany lub patyna	80,00 zł* / 98,40 zł**
kratka wentylacyjna (tylko dla skrzydeł o szerokościach: 80, 90, 100)	20,00 zł* / 24,60 zł**
skrzydło przylgowe i bezprzylgowe „100”	40,00 zł* / 49,20 zł**
szkło klejone VSG 221 szyba mleczna bezpieczna, obustronnie gładka cena za 1 sztukę szyby	65,00 zł* / 79,95 zł**
ostonki na zawiasy w skrzydle przylgowym (kolor: złoty, chrom połysk, chrom mat, patyna); cena za komplet na 1 zawias	9,00 zł* / 11,07 zł**
panele z ustojeniem pionowym fazowane 10 mm zamiennie za płycinę 4 mm (dostępne w dekorach orzech greko, dąb greko, sonoma greko, biały greko) dopłata do modelu	100,00 zł* / 123,00 zł**

* CENA NETTO, ** CENA BRUTTO, */** Cena dotyczy skrzydła i nie obejmuje klamki oraz ościeżnicy

LAWENDA 1

ORZECH GREKO WENGE GREKO ŻŁOTY DĄB GREKO SANREMO GREKO DĄB GREKO



¹⁾ okleina biała gładka imitująca powierzchnię malowaną



DRZWI RAMIAKOWE STILE

FREZJA

SKRZYDŁA DRZWIOWE WEWNĄTRZLOKALOWE RAMIAKOWE STILE PRZYLGOWE I BEZPRZYLGOWE

NOWOŚĆ



FREZJA 1

KONSTRUKCJA

- skrzydło przylgowe lub bezprzylgowe wykonane w technologii ramiakowej STILE
- ramiaki z płyty MDF pokryte okleiną GREKO
- panele z płyty HDF o grubości 16 mm (w modelu FREZJA 2 także płycina 4 mm) pokryte okleiną GREKO

OKUCIA

- trzy srebrne zawiasy 2-czopowe z regulacją w płaszczyźnie poziomej w skrzydle przylgowym
- trzy ukryte zawiasy w skrzydle bezprzylgowym
- zamek zasuwkowy w skrzydle przylgowym i magnetyczny w skrzydle bezprzylgowym na klucz, wkładkę patentową, oszczędnościowy lub z blokadą

SZKLENIE

- szyba hartowana mleczna 4 mm w FREZJA 1 i 8 mm w FREZJA 3 lub szyba mleczna bezpieczna obustronnie gładka VSG221 w FREZJA 1 i VSG441 w FREZJA 3
- możliwość zmiany strony szklenia na REWERS (AWERS szklenie standardowe)

DOSTĘPNOŚĆ ROZWIĄZAŃ

SP1N	SP2N	SP1C.100	SP2C.100	SP1C.125	SP2C.125
SP1C.100ZN	SP2C.100ZN	SP1C.125ZN	SP2C.125ZN	DD	

DOSTĘPNE SZEROKOŚCI SKRZYDEŁ

60	70	80	90	100
----	----	----	----	-----

GREKO 480,00 zł* / 590,40 zł**

NOWOŚĆ



FREZJA 1

NOWOŚĆ



FREZJA 2

NOWOŚĆ



FREZJA 3

NOWOŚĆ



FREZJA 4

AKCESORIA ZA DOPŁATĄ

podcięcie wentylacyjne	20,00 zł* / 24,60 zł**
tuleje tworzywowe drewnopodobne (4 szt.)	15,00 zł* / 18,45 zł**
tuleje metalowe okrągłe i kwadratowe (4 szt.); wykończenie: nikiel szczotkowany lub patyna	80,00 zł* / 98,40 zł**
kratka wentylacyjna (tylko dla skrzydeł o szerokościach: 80, 90, 100)	20,00 zł* / 24,60 zł**
skrzydło przylgowe i bezprzylgowe „100”	40,00 zł* / 49,20 zł**
szkło klejone VSG szyba mleczna bezpieczna, obustronnie gładka	
dopłata model Frezja 1 (VSG 221)	60,00 zł* / 73,80 zł**
dopłata model Frezja 3 (VSG 441)	100,00 zł* / 123,00 zł**
osłonki na zawiasy w skrzydle przylgowym (kolor: złoty, chrom połysk, chrom mat, patyna); cena za komplet na 1 zawias	9,00 zł* / 11,07 zł**

ORZECH GREKO	WENGE GREKO	DĄB GREKO	SONOMA GREKO
NOWOŚĆ	NOWOŚĆ	NOWOŚĆ	
SOSNA BIAŁA GREKO	DĄB ŚREDNI GREKO	WIĄZ GREKO	BIAŁY GREKO ¹⁾

¹⁾ okleina biała gładka imitująca powierzchnię malowaną

* CENA NETTO, ** CENA BRUTTO, ***/** Cena dotyczy skrzydła i nie obejmuje klamki oraz ościeżnicy



NEMEZJA

SKRZYDŁA DRZWIOWE WEWNĄTRZLOKALOWE RAMIAKOWE STILE PRZYLGOWE I BEZPRZYLGOWE

ERKADO
TWOJE DRZWI - TWÓJ DOM



- KONSTRUKCJA**
 - skrzydło przylgowe lub bezprzylgowe wykonane w technologii ramiakowej STILE
 - ramiaki z płyty MDF pokryte okleiną GREKO
 - panele z płyty HDF o grubości 10 mm fazowane i pokryte okleiną w wybranych dekorach GREKO
- OKUCIA**
 - trzy srebrne zawiasy 2-czopowe z regulacją w płaszczyźnie poziomej w skrzydle przylgowym
 - trzy ukryte zawiasy w skrzydle bezprzylgowym
 - zamek zasuwkowy w skrzydle przylgowym i magnetyczny w skrzydle bezprzylgowym na klucz, wkładkę patentową, oszczędnościowy lub z blokadą
- SZKLENIE**
 - szyba hartowana mleczna lub szkło klejone VSG 221
 - szyba mleczna bezpieczna, obustronnie gładka
 - możliwość zmiany strony szklenia na REWERS (AWERS szklenie standardowe)

GREKO 550,00 zł* / 676,50 zł**



AKCESORIA ZA DOPŁATĄ	
podcięcie wentylacyjne	20,00 zł* / 24,60 zł**
tuleje tworzywowe drewnopodobne (4 szt.)	15,00 zł* / 18,45 zł**
tuleje metalowe okrągłe i kwadratowe (4 szt.); wykończenie: nikiel szczotkowany lub patyna	80,00 zł* / 98,40 zł**
kratka wentylacyjna (tylko dla skrzydeł o szerokościach: 80, 90, 100)	20,00 zł* / 24,60 zł**
skrzydło przylgowe i bezprzylgowe „100”	40,00 zł* / 49,20 zł**
szkło klejone VSG 221 szyba mleczna bezpieczna, obustronnie gładka	
NEMEZJA 1	220,00 zł* / 270,60 zł**
NEMEZJA 2	200,00 zł* / 246,00 zł**
NEMEZJA 3 i 7	170,00 zł* / 209,10 zł**
NEMEZJA 4	150,00 zł* / 184,50 zł**
NEMEZJA 5	20,00 zł* / 24,60 zł**
osłonki na zawiasy w skrzydle przylgowym (kolor: złoty, chrom połysk, chrom mat, patyna); cena za komplet na 1 zawias	9,00 zł* / 11,07 zł**


DOSTĘPNOŚĆ ROZWIĄZAŃ

SP1N	SP2N	SP1C.100	SP2C.100	SP1C.125	SP2C.125
SP1C.100ZN	SP2C.100ZN	SP1C.125ZN	SP2C.125ZN	DD	


DOSTĘPNE SZEROKOŚCI SKRZYDEŁ

60	70	80	90	100
----	----	----	----	-----

* CENA NETTO, ** CENA BRUTTO, */** Cena dotyczy skrzydła i nie obejmuje klamki oraz ościeżnicy



¹⁾ okleina biała gładka imitująca powierzchnię malowaną



DRZWI RAMIAKOWE STILE

BERBERYS

SKRZYDŁA DRZWIOWE WEWNĄTRZLOKALOWE RAMIAKOWE STILE PRZYLGOWE I BEZPRZYLGOWE



- KONSTRUKCJA**
 - skrzydło przylgowe lub bezprzylgowe wykonane w technologii ramiakowej STILE
 - ramiaki z płyty MDF pokryte okleiną GREKO lub CPL
 - płyciny z płyty HDF o grubości 4mm pokryte okleiną GREKO lub CPL
 - wstawki z aluminium szczotkowanego
- OKUCIA**
 - trzy srebrne zawiasy 2-czopowe z regulacją w płaszczyźnie poziomej w skrzydle przylgowym
 - trzy ukryte zawiasy w skrzydle bezprzylgowym
 - zamek zasuwkowy w skrzydle przylgowym i magnetyczny w skrzydle bezprzylgowym na klucz, wkładkę patentową, oszczędnościowy lub z blokadą
- SZKLENIE**
 - szyba hartowana mleczna lub szkło klejone VSG 221
 - szyba mleczna bezpieczna, obustronnie gładka
 - możliwość zmiany strony szklenia na REWERS (AWERS szklenie standardowe)

- DOSTĘPNOŚĆ ROZWIĄZAŃ**

SP1N	SP2N	SP1C.100	SP2C.100	SP1C.125	SP2C.125
SP1C.100ZN	SP2C.100ZN	SP1C.125ZN	SP2C.125ZN	DD	
- DOSTĘPNE SZEROKOŚCI SKRZYDEŁ**

60	70	80	90	100
----	----	----	----	-----

GREKO 560,00 zł* / 688,80 zł**
CPL 620,00 zł* / 762,60 zł**




- AKCESORIA ZA DOPŁATĄ**
 - podcięcie wentylacyjne **20,00 zł* / 24,60 zł****
 - tuleje tworzywowe drewnopodobne (4 szt.) **15,00 zł* / 18,45 zł****
 - tuleje metalowe okrągłe i kwadratowe (4 szt.); wykończenie: nikiel szczotkowany lub patyna **80,00 zł* / 98,40 zł****
 - kratka wentylacyjna (tylko dla skrzydeł o szerokościach: 80, 90, 100) **20,00 zł* / 24,60 zł****
 - skrzydło przylgowe i bezprzylgowe „100” **40,00 zł* / 49,20 zł****
 - szkło klejone VSG 221 szyba mleczna bezpieczna, obustronnie gładka, cena za 1 sztukę szyby **19,00 zł* / 23,37 zł****
 - ostonki na zawiasy w skrzydle przylgowym (kolor: złoty, chrom połysk, chrom mat, patyna); cena za komplet na 1 zawias **9,00 zł* / 11,07 zł****

* CENA NETTO, ** CENA BRUTTO, */** Cena dotyczy skrzydła i nie obejmuje klamki oraz ościeżnicy

BERBERYS 1

ORZECH GREKO WENGE GREKO ŻŁOTY DĄB GREKO SANREMO GREKO DĄB GREKO



¹⁾ okleina biała gładka imitująca powierzchnię malowaną



DRZWI RAMIAKOWE STILE

FLOKS

SKRZYDŁA DRZWIOWE WEWNĄTRZLOKALOWE RAMIAKOWE STILE PRZYLGOWE I BEZPRZYLGOWE



FLOKS 1

KONSTRUKCJA

- skrzydło przylgowe lub bezprzylgowe wykonane w technologii ramiakowej STILE
- ramiaki z płyty MDF pokryte okleiną GREKO lub CPL
- płyciny z płyty HDF o grubości 4mm pokryte okleiną GREKO lub CPL
- wstawki z aluminium szczotkowanego

OKUCIA

- trzy srebrne zawiasy 2-czopowe z regulacją w płaszczyźnie poziomej w skrzydle przylgowym
- trzy ukryte zawiasy w skrzydle bezprzylgowym
- zamek zasuwkowy w skrzydle przylgowym i magnetyczny w skrzydle bezprzylgowym na klucz, wkładkę patentową, oszczędnościowy lub z blokadą

SZKLENIE

- szyba hartowana mleczna lub szkło klejone VSG 221
- szyba mleczna bezpieczna, obustronnie gładka
- możliwość zmiany strony szklenia na REWERS (AWERS szklenie standardowe)

DOSTĘPNOŚĆ ROZWIĄZAŃ

SP1N	SP2N	SP1C.100	SP2C.100	SP1C.125	SP2C.125
SP1C.100ZN	SP2C.100ZN	SP1C.125ZN	SP2C.125ZN	DD	

DOSTĘPNE SZEROKOŚCI SKRZYDEŁ

60	70	80	90	100
----	----	----	----	-----

GREKO	580,00 zł* / 713,40 zł**
CPL	640,00 zł* / 787,20 zł**



AKCESORIA ZA DOPŁATĄ

podcięcie wentylacyjne	20,00 zł* / 24,60 zł**
tuleje tworzywowe drewnopodobne (4 szt.)	15,00 zł* / 18,45 zł**
tuleje metalowe okrągłe i kwadratowe (4 szt.); wykończenie: nikiel szczotkowany lub patyna	80,00 zł* / 98,40 zł**
kratka wentylacyjna (tylko dla skrzydeł o szerokościach: 80, 90, 100)	20,00 zł* / 24,60 zł**
skrzydło przylgowe i bezprzylgowe „100”	40,00 zł* / 49,20 zł**
szkło klejone VSG 221 szyba mleczna bezpieczna, obustronnie gładka cena za 1 sztukę szyby	23,00 zł* / 28,29 zł**
ostonki na zawiasy w skrzydle przylgowym (kolor: złoty, chrom połysk, chrom mat, patyna); cena za komplet na 1 zawias	9,00 zł* / 11,07 zł**

* CENA NETTO, ** CENA BRUTTO, */** Cena dotyczy skrzydła i nie obejmuje klamki oraz ościeżnicy

ORZECH GREKO WENGE GREKO ŻŁOTY DĄB GREKO SANREMO GREKO DĄB GREKO



¹⁾ okleina biała gładka imitująca powierzchnię malowaną



DRZWI RAMIAKOWE STILE

KROKUS

SKRZYDŁA DRZWIOWE WEWNĄTRZLOKALOWE RAMIAKOWE STILE PRZYLGOWE I BEZPRZYLGOWE



- KONSTRUKCJA**
 - skrzydło przylgowe lub bezprzylgowe wykonane w technologii ramiakowej STILE
 - ramiaki z płyty MDF pokryte okleiną GREKO lub CPL
 - płyciny z płyty HDF o grubości 4mm pokryte okleiną GREKO lub CPL
 - wstawki z aluminium szczotkowanego
- OKUCIA**
 - trzy srebrne zawiasy 2-czopowe z regulacją w płaszczyźnie poziomej w skrzydle przylgowym
 - trzy ukryte zawiasy w skrzydle bezprzylgowym
 - zamek zasuwkowy w skrzydle przylgowym i magnetyczny w skrzydle bezprzylgowym na klucz, wkładkę patentową, oszczędnościowy lub z blokadą
- SZKLENIE**
 - szyba hartowana mleczna lub szkło klejone VSG 221
 - szyba mleczna bezpieczna, obustronnie gładka
 - możliwość zmiany strony szklenia na REWERS (AWERS szklenie standardowe)

- DOSTĘPNOŚĆ ROZWIĄZAŃ**

SP1N	SP2N	SP1C.100	SP2C.100	SP1C.125	SP2C.125
SP1C.100ZN	SP2C.100ZN	SP1C.125ZN	SP2C.125ZN	DD	
- DOSTĘPNE SZEROKOŚCI SKRZYDEŁ**

60	70	80	90	100
----	----	----	----	-----

GREKO 480,00 zł* / 590,40 zł**
CPL 540,00 zł* / 664,20 zł**



KROKUS 1 KROKUS 2 KROKUS 3



KROKUS 4 KROKUS 5 KROKUS 6

- AKCESORIA ZA DOPŁATĄ**
 - podcięcie wentylacyjne **20,00 zł* / 24,60 zł****
 - tuleje tworzywowe drewnopodobne (4 szt.) **15,00 zł* / 18,45 zł****
 - tuleje metalowe okrągłe i kwadratowe (4 szt.); wykończenie: nikiel szczotkowany lub patyna **80,00 zł* / 98,40 zł****
 - kratka wentylacyjna (tylko dla skrzydeł o szerokościach: 80, 90, 100) **20,00 zł* / 24,60 zł****
 - skrzydło przylgowe i bezprzylgowe „100” **40,00 zł* / 49,20 zł****
 - szkło klejone VSG 221 szyba mleczna bezpieczna, obustronnie gładka cena za 1 sztukę szyby **60,00 zł* / 73,80 zł****
 - ostłonki na zawiasy w skrzydle przylgowym (kolor: złoty, chrom połysk, chrom mat, patyna); cena za komplet na 1 zawias **9,00 zł* / 11,07 zł****

* CENA NETTO, ** CENA BRUTTO, */** Cena dotyczy skrzydła i nie obejmuje klamki oraz ościeżnicy



KROKUS 1

ORZECH GREKO WENGE GREKO ŻŁOTY DĄB GREKO SANREMO GREKO DĄB GREKO



¹⁾ okleina biała gładka imitująca powierzchnię malowaną

DALIA

SKRZYDŁA DRZWIOWE WEWNĄTRZLOKALOWE RAMIAKOWE STILE PRZYLGOWE I BEZPRZYLGOWE



DALIA 1

- **KONSTRUKCJA**
 - skrzydło przylgowe lub bezprzylgowe wykonane w technologii ramiakowej STILE
 - ramiaki z płyty MDF pokryte okleiną GREKO
 - panele z płyty HDF o grubości 12 mm fazowane i pokryte okleiną w wybranych dekorach greko
 - zlicowane ramiaki pionowe z poziomymi
- **OKUCIA**
 - trzy srebrne zawiasy 2-czopowe z regulacją w płaszczyźnie poziomej w skrzydle przylgowym
 - trzy ukryte zawiasy w skrzydle bezprzylgowym
 - zamek zasuwkowy w skrzydle przylgowym i magnetyczny w skrzydle bezprzylgowym na klucz, wkładkę patentową, oszczędnościowy lub z blokadą
- **SZKLENIE**
 - szyba hartowana mleczna lub szkło klejone VSG 221
 - szyba mleczna bezpieczna, obustronnie gładka
 - możliwość zmiany strony szklenia na REWERS (AWERS szklenie standardowe)

- **DOSTĘPNOŚĆ ROZWIĄZAŃ**

SP1N	SP2N	SP1C.125	SP2C.125
SP1C.125ZN	SP2C.125ZN	DD	
- **DOSTĘPNE SZEROKOŚCI SKRZYDEŁ**

60	70	80	90	100
----	----	----	----	-----

GREKO 590,00 zł* / 725,70 zł**



DALIA 1

DALIA 2

DALIA 3

- **AKCESORIA ZA DOPLATĄ**
- podcięcie wentylacyjne 20,00 zł* / 24,60 zł**
- tuleje tworzywowe drewnopodobne (4 szt.) 15,00 zł* / 18,45 zł**
- tuleje metalowe okrągłe i kwadratowe (4 szt.); wykończenie: nikiel szczotkowany lub patyna 80,00 zł* / 98,40 zł**
- kratka wentylacyjna (tylko dla skrzydeł o szerokościach: 80, 90, 100) 20,00 zł* / 24,60 zł**
- skrzydło przylgowe i bezprzylgowe „100” 40,00 zł* / 49,20 zł**
- szkło klejone VSG 221 szyba mleczna bezpieczna, obustronnie gładka

Dalia 1	130,00 zł* / 159,90 zł**
Dalia 2	80,00 zł* / 98,84 zł**
- osłonki na zawiasy w skrzydle przylgowym (kolor: złoty, chrom połysk, chrom mat, patyna); cena za komplet na 1 zawias 9,00 zł* / 11,07 zł**

* CENA NETTO, ** CENA BRUTTO, */** Cena dotyczy skrzydła i nie obejmuje klamki oraz ościeżnicy

ORZECH GREKO



DRZWI RAMIAKOWE STILE

MAGNOLIA

SKRZYDŁA DRZWIOWE WEWNĄTRZLOKALOWE RAMIAKOWE STILE PRZYLGOWE I BEZPRZYLGOWE



- KONSTRUKCJA**
 - skrzydło przylgowe lub bezprzylgowe wykonane w technologii ramiakowej STILE
 - ramiaki z płyty MDF pokryte okleiną GREKO lub CPL
 - płyciny z płyty HDF o grubości 4mm pokryte okleiną GREKO lub CPL
- OKUCIA**
 - trzy srebrne zawiasy 2-czopowe z regulacją w płaszczyźnie poziomej w skrzydle przylgowym
 - trzy ukryte zawiasy w skrzydle bezprzylgowym
 - zamek zasuwkowy w skrzydle przylgowym i magnetyczny w skrzydle bezprzylgowym na klucz, wkładkę patentową, oszczędnościowy lub z blokadą
- SZKLENIE**
 - szyba hartowana mleczna lub szkło klejone VSG 221
 - szyba mleczna bezpieczna, obustronnie gładka
 - możliwość zmiany strony szklenia na REWERS (AWERS szklenie standardowe)

- DOSTĘPNOŚĆ ROZWIĄZAŃ**

SP1N	SP2N	SP1C.100	SP2C.100	SP1C.125	SP2C.125
SP1C.100ZN	SP2C.100ZN	SP1C.125ZN	SP2C.125ZN	DD	
- DOSTĘPNE SZEROKOŚCI SKRZYDEŁ**

60	70	80	90	100
----	----	----	----	-----

GREKO 420,00 zł* / 516,60 zł**
CPL 480,00 zł* / 590,40 zł**




- AKCESORIA ZA DOPŁATĄ**

podcięcie wentylacyjne	20,00 zł* / 24,60 zł**
tuleje tworzywowe drewnopodobne (4 szt.)	15,00 zł* / 18,45 zł**
tuleje metalowe okrągłe i kwadratowe (4 szt.); wykończenie: nikiel szczotkowany lub patyna	80,00 zł* / 98,40 zł**
kratka wentylacyjna (tylko dla skrzydeł o szerokościach: 80, 90, 100)	20,00 zł* / 24,60 zł**
skrzydło przylgowe i bezprzylgowe „100”	40,00 zł* / 49,20 zł**
szkło klejone VSG 221 szyba mleczna bezpieczna, obustronnie gładka cena za 1 sztukę szyby	19,00 zł* / 23,37 zł**
osłonki na zawiasy w skrzydle przylgowym (kolor: złoty, chrom połysk, chrom mat, patyna); cena za komplet na 1 zawias	9,00 zł* / 11,07 zł**

* CENA NETTO, ** CENA BRUTTO, */** Cena dotyczy skrzydła i nie obejmuje klamki oraz ościeżnicy

MAGNOLIA 1

ORZECH GREKO WENGE GREKO ŻŁOTY DĄB GREKO SANREMO GREKO DĄB GREKO BIAŁY GREKO ¹⁾



¹⁾ okleina biała gładka imitująca powierzchnię malowaną, ²⁾ ramiaki pionowe biały greko, poprzeczne elementy i płyciny orzech greko



DRZWI RAMIAKOWE STILE

DRZWI RAMIAKOWE STILE

KAMELIA

SKRZYDŁA DRZWIOWE WEWNĄTRZLOKALOWE RAMIAKOWE STILE PRZYLGOWE I BEZPRZYLGOWE



- KONSTRUKCJA**
 - skrzydło przylgowe lub bezprzylgowe wykonane w technologii ramiakowej STILE
 - ramiaki z płyty MDF pokryte okleiną GREKO lub CPL
 - płyciny z płyty HDF o grubości 4mm pokryte okleiną GREKO lub CPL
- OKUCIA**
 - trzy srebrne zawiasy 2-czopowe z regulacją w płaszczyźnie poziomej w skrzydle przylgowym
 - trzy ukryte zawiasy w skrzydle bezprzylgowym
 - zamek zasuwkowy w skrzydle przylgowym i magnetyczny w skrzydle bezprzylgowym na klucz, wkładkę patentową, oszczędnościowy lub z blokadą
- SZKLENIE**
 - szyba hartowana mleczna lub szkło klejone VSG 221
 - szyba mleczna bezpieczna, obustronnie gładka
 - możliwość zmiany strony szklenia na REWERS (AWERS szklenie standardowe).

GREKO 480,00 zł* / 590,40 zł**
CPL 540,00 zł* / 664,20 zł**




- AKCESORIA ZA DOPŁATĄ**
- podcięcie wentylacyjne **20,00 zł* / 24,60 zł****
- tuleje tworzywowe drewnopodobne (4 szt.) **15,00 zł* / 18,45 zł****
- tuleje metalowe okrągłe i kwadratowe (4 szt.); wykończenie: nikiel szczotkowany lub patyna **80,00 zł* / 98,40 zł****
- kratka wentylacyjna (tylko dla skrzydeł o szerokościach: 80, 90, 100) **20,00 zł* / 24,60 zł****
- skrzydło przylgowe i bezprzylgowe „100” **40,00 zł* / 49,20 zł****
- szkło klejone VSG 221 szyba mleczna bezpieczna, obustronnie gładka, cena za 1 sztukę szyby **8,00 zł* / 9,84 zł****
- ostonki na zawiasy w skrzydle przylgowym (kolor: złoty, chrom połysk, chrom mat, patyna); cena za komplet na 1 zawias **9,00 zł* / 11,07 zł****

- DOSTĘPNOŚĆ ROZWIĄZAŃ**
- SP1N SP2N SP1C.100 SP2C.100 SP1C.125 SP2C.125
SP1C.100ZN SP2C.100ZN SP1C.125ZN SP2C.125ZN DD
- DOSTĘPNE SZEROKOŚCI SKRZYDEŁ**
- 60 70 80 90 100

* CENA NETTO, ** CENA BRUTTO, */** Cena dotyczy skrzydła i nie obejmuje klamki oraz ościeżnicy



¹⁾ okleina biała gładka imitująca powierzchnię malowaną, ²⁾ ramiaki pionowe biały greko, poprzeczne elementy i płyciny orzech greko



DRZWI RAMIAKOWE STILE

DRZWI RAMIAKOWE STILE

JUKA

SKRZYDŁA DRZWIOWE WEWNĄTRZLOKALOWE RAMIAKOWE STILE PRZYLGOWE I BEZPRZYLGOWE



- KONSTRUKCJA**
 - skrzydło przylgowe lub bezprzylgowe wykonane w technologii ramiakowej STILE
 - ramiaki z płyty MDF pokryte okleiną GREKO lub CPL
 - płyciny z płyty HDF o grubości 4mm pokryte okleiną GREKO lub CPL (ustojenie poziome)
 - panele z płyty HDF o grubości 10 mm fazowane, i pokryte okleiną w wybranych dekorach GREKO (ustojenie pionowe)
- OKUCIA**
 - trzy srebrne zawiasy 2-czopowe z regulacją w płaszczyźnie poziomej w skrzydle przylgowym
 - trzy ukryte zawiasy w skrzydle bezprzylgowym
 - zamek zasuwkowy w skrzydle przylgowym i magnetyczny w skrzydle bezprzylgowym na klucz, wkładkę patentową, oszczędnościowy lub z blokadą
- SZKLENIE**
 - szyba hartowana mleczna lub szkło klejone VSG 221
 - szyba mleczna bezpieczna, obustronnie gładka
 - możliwość zmiany strony szklenia na REWERS (AWERS szklenie standardowe)

- DOSTĘPNOŚĆ ROZWIĄZAŃ**

SP1N	SP2N	SP1C.100	SP2C.100	SP1C.125	SP2C.125
SP1C.100ZN	SP2C.100ZN	SP1C.125ZN	SP2C.125ZN	DD	
- DOSTĘPNE SZEROKOŚCI SKRZYDŁ**

60	70	80	90	100
----	----	----	----	-----

GREKO 420,00 zł* / 516,60 zł**
CPL 480,00 zł* / 590,40 zł**



- AKCESORIA ZA DOPLATĄ**
 - podcięcie wentylacyjne **20,00 zł* / 24,60 zł****
 - tuleje tworzywowe drewnopodobne (4 szt.) **15,00 zł* / 18,45 zł****
 - tuleje metalowe okrągłe i kwadratowe (4 szt.); wykończenie: nikiel szczotkowany lub patyna **80,00 zł* / 98,40 zł****
 - kratka wentylacyjna (tylko dla skrzydeł o szerokościach: 80, 90, 100) **20,00 zł* / 24,60 zł****
 - skrzydło przylgowe i bezprzylgowe „100” **40,00 zł* / 49,20 zł****
 - szkło klejone VSG 221 szyba mleczna bezpieczna, obustronnie gładka
 - JUKA 1..... **200,00 zł* / 246,00 zł****
 - JUKA 2..... **107,00 zł* / 132,84 zł****
 - JUKA 3..... **14,00 zł* / 19,68 zł****
 - JUKA 4..... **200,00 zł* / 246,00 zł****
 - JUKA 5..... **150,00 zł* / 184,50 zł****
 - JUKA 6..... **100,00 zł* / 123,00 zł****
 - JUKA 7..... **50,00 zł* / 61,50 zł****
 - JUKA 8..... —
 - ostonki na zawiasy w skrzydle przylgowym (kolor: złoty, chrom połysk, chrom mat, patyna); cena za komplet na 1 zawias **9,00 zł* / 11,07 zł****
 - panele z ustojeniem pionowym fazowane 10 mm zamiennie za płycinę 4 mm (dostępne w dekorach **orzech greko, dąb greko, sonoma greko, biały greko**) dopłata do modelu **100,00 zł* / 123,00 zł****

* CENA NETTO, ** CENA BRUTTO, */** Cena dotyczy skrzydła i nie obejmuje klamki oraz ościeżnicy



¹⁾ okleina biała gładka imitująca powierzchnię malowaną

DRZWI RAMIAKOWE STILE

PETUNIA

SKRZYDŁA DRZWIOWE WEWNĄTRZLOKALOWE RAMIAKOWE STILE PRZYLGOWE I BEZPRZYLGOWE



KONSTRUKCJA

- skrzydło przylgowe lub bezprzylgowe wykonane w technologii ramiakowej STILE
- ramiaki z płyty MDF pokryte okleiną GREKO lub CPL
- płyciny z płyty HDF o grubości 4mm pokryte okleiną GREKO lub CPL

OKUCIA

- trzy srebrne zawiasy 2-czopowe z regulacją w płaszczyźnie poziomej w skrzydle przylgowym
- trzy ukryte zawiasy w skrzydle bezprzylgowym
- zamek zasuwkowy w skrzydle przylgowym i magnetyczny w skrzydle bezprzylgowym na klucz, wkładkę patentową, oszczędnościowy lub z blokadą

SZKLENIE

- szyba hartowana mleczna lub szkło klejone VSG 221
- szyba mleczna bezpieczna, obustronnie gładka
- możliwość zmiany strony szklenia na REWERS (AWERS szklenie standardowe)

DOSTĘPNOŚĆ ROZWIĄZAŃ

SP1N	SP2N	SP1C.100	SP2C.100	SP1C.125	SP2C.125
SP1C.100ZN	SP2C.100ZN	SP1C.125ZN	SP2C.125ZN	DD	

DOSTĘPNE SZEROKOŚCI SKRZYDEŁ

60	70	80	90	100
----	----	----	----	-----

GREKO	480,00 zł* / 590,40 zł**
CPL	540,00 zł* / 664,20 zł**



AKCESORIA ZA DOPŁATĄ

podcięcie wentylacyjne	20,00 zł* / 24,60 zł**
tuleje tworzywowe drewnopodobne (4 szt.)	15,00 zł* / 18,45 zł**
tuleje metalowe okrągłe i kwadratowe (4 szt.); wykończenie: nikiel szczotkowany lub patyna	80,00 zł* / 98,40 zł**
kratka wentylacyjna (tylko dla skrzydeł o szerokościach: 80, 90, 100)	20,00 zł* / 24,60 zł**
skrzydło przylgowe i bezprzylgowe „100”	40,00 zł* / 49,20 zł**
szkło klejone VSG 221 szyba mleczna bezpieczna, obustronnie gładka cena za 1 sztukę szyby	12,00 zł* / 14,76 zł**
ostonki na zawiasy w skrzydle przylgowym (kolor: złoty, chrom połysk, chrom mat, patyna); cena za komplet na 1 zawias	9,00 zł* / 11,07 zł**

* CENA NETTO, ** CENA BRUTTO, */** Cena dotyczy skrzydła i nie obejmuje klamki oraz ościeżnicy

PETUNIA 1

ORZECH GREKO WENGE GREKO ŻŁOTY DĄB GREKO SANREMO GREKO DĄB GREKO



SONOMA GREKO SOSNA BIAŁA GREKO DĄB ŚREDNI GREKO WIĄZ GREKO BIAŁY GREKO ¹⁾



AKACJA CPL SZARY DĄB CPL ORZECH CPL

¹⁾ okleina biała gładka imitująca powierzchnię malowaną



MALWA

SKRZYDŁA DRZWIOWE WEWNĄTRZLOKALOWE RAMIAKOWE STILE PRZYLGOWE I BEZPRZYLGOWE



MALWA 1

KONSTRUKCJA

- skrzydło przylgowe lub bezprzylgowe wykonane w technologii ramiakowej STILE
- ramiaki z płyty MDF pokryte okleiną GREKO lub CPL
- płyciny z płyty HDF o grubości 4mm pokryte okleiną GREKO lub CPL
- wstawki z aluminium szczotkowanego

OKUCIA

- trzy srebrne zawiasy 2-czopowe z regulacją w płaszczyźnie poziomej w skrzydle przylgowym,
- trzy ukryte zawiasy w skrzydle bezprzylgowym
- zamek zasuwkowy w skrzydle przylgowym i magnetyczny w skrzydle bezprzylgowym na klucz, wkładkę patentową, oszczędnościowy lub z blokadą

SZKLENIE

- szyba hartowana mleczna lub szkło klejone VSG 221
- szyba mleczna bezpieczna, obustronnie gładka
- możliwość zmiany strony szklenia na REWERS (AWERS szklenie standardowe)


DOSTĘPNOŚĆ ROZWIĄZAŃ

SP1N	SP2N	SP1C.100	SP2C.100	SP1C.125	SP2C.125
SP1C.100ZN	SP2C.100ZN	SP1C.125ZN	SP2C.125ZN	DD	

DOSTĘPNE SZEROKOŚCI SKRZYDEŁ

60	70	80	90	100
----	----	----	----	-----

GREKO	550,00 zł* / 676,50 zł**
CPL	610,00 zł* / 750,30 zł**



○ SZYBA MLECZNA ● ALUMINIUM SZCZOTKOWANE

* CENA NETTO, ** CENA BRUTTO, */** Cena dotyczy skrzydła i nie obejmuje klamki oraz ościeżnicy

AKCESORIA ZA DOPŁATĄ

podcięcie wentylacyjne	20,00 zł* / 24,60 zł**
tuleje tworzywowe drewnopodobne (4 szt.)	15,00 zł* / 18,45 zł**
tuleje metalowe okrągłe i kwadratowe (4 szt.); wykończenie: nikiel szczotkowany lub patyna	80,00 zł* / 98,40 zł**
kratka wentylacyjna (tylko dla skrzydeł o szerokościach: 80, 90, 100)	20,00 zł* / 24,60 zł**
skrzydło przylgowe i bezprzylgowe „100”	40,00 zł* / 49,20 zł**
szkło klejone VSG 221 szyba mleczna bezpieczna, obustronnie gładka cena za 1 sztukę szyby	8,00 zł* / 9,84 zł**
osłonki na zawiasy w skrzydle przylgowym (kolor: złoty, chrom połysk, chrom mat, patyna); cena za komplet na 1 zawias	9,00 zł* / 11,07 zł**



¹⁾ okleina biała gładka imitująca powierzchnię malowaną



IRYS

SKRZYDŁA DRZWIOWE WEWNĄTRZLOKALOWE RAMIAKOWE STILE PRZYLGOWE I BEZPRZYLGOWE



IRYS 1

KONSTRUKCJA

- skrzydło przylgowe lub bezprzylgowe wykonane w technologii ramiakowej STILE
- ramiaki z płyty MDF pokryte okleiną GREKO lub CPL
- płyciny z płyty HDF o grubości 4mm pokryte okleiną GREKO lub CPL

OKUCIA

- trzy srebrne zawiasy 2-czopowe z regulacją w płaszczyźnie poziomej w skrzydle przylgowym
- trzy ukryte zawiasy w skrzydle bezprzylgowym
- zamek zasuwkowy w skrzydle przylgowym i magnetyczny w skrzydle bezprzylgowym na klucz, wkładkę patentową, oszczędnościowy lub z blokadą

SZKLENIE

- szyba hartowana mleczna lub szkło klejone VSG 221
- szyba mleczna bezpieczna, obustronnie gładka
- możliwość zmiany strony szklenia na REWERS (AWERS szklenie standardowe)

DOSTĘPNOŚĆ ROZWIĄZAŃ

SP1N	SP2N	SP1C.100	SP2C.100	SP1C.125	SP2C.125
SP1C.100ZN	SP2C.100ZN	SP1C.125ZN	SP2C.125ZN	DD	

DOSTĘPNE SZEROKOŚCI SKRZYDEŁ

60	70	80	90	100
----	----	----	----	-----

GREKO	480,00 zł* / 590,40 zł**
CPL	540,00 zł* / 664,20 zł**



IRYS 1 IRYS 2 IRYS 3 IRYS 4
IRYS 5 IRYS 6 IRYS 7 IRYS 8

AKCESORIA ZA DOPŁATĄ

podcięcie wentylacyjne	20,00 zł* / 24,60 zł**
tuleje tworzywowe drewnopodobne (4 szt.)	15,00 zł* / 18,45 zł**
tuleje metalowe okrągłe i kwadratowe (4 szt.); wykończenie: nikiel szczotkowany lub patyna	80,00 zł* / 98,40 zł**
kratka wentylacyjna (tylko dla skrzydeł o szerokościach: 80, 90, 100)	20,00 zł* / 24,60 zł**
skrzydło przylgowe i bezprzylgowe „100”	40,00 zł* / 49,20 zł**
szkło klejone VSG 221 szyba mleczna bezpieczna, obustronnie gładka cena za 1 sztukę szyby	30,00 zł* / 36,90 zł**
osłonki na zawiasy w skrzydle przylgowym (kolor: złoty, chrom połysk, chrom mat, patyna); cena za komplet na 1 zawias	9,00 zł* / 11,07 zł**

* CENA NETTO, ** CENA BRUTTO, */** Cena dotyczy skrzydła i nie obejmuje klamki oraz ościeżnicy



¹⁾ okleina biała gładka imitująca powierzchnię malowaną

AZALIA

SKRZYDŁA DRZWIOWE WEWNĄTRZLOKALOWE RAMIAKOWE STILE PRZYLGOWE I BEZPRZYLGOWE



KONSTRUKCJA

- skrzydło przylgowe lub bezprzylgowe wykonane w technologii ramiakowej STILE
- ramiaki z płyty MDF pokryte okleiną GREKO lub CPL
- płyciny z płyty HDF o grubości 4mm pokryte okleiną GREKO lub CPL (ustojenie poziome)
- panele z płyty HDF o grubości 10 mm fazowane i pokryte okleiną w wybranych dekorach GREKO (ustojenie pionowe)

OKUCIA

- trzy srebrne zawiasy 2-czopowe z regulacją w płaszczyźnie poziomej w skrzydle przylgowym
- trzy ukryte zawiasy w skrzydle bezprzylgowym
- zamek zasuwkowy w skrzydle przylgowym i magnetyczny w skrzydle bezprzylgowym na klucz, wkładkę patentową, oszczędnościowy lub z blokadą

SZKLENIE

- szyba hartowana mleczna lub szkło klejone VSG 221
- szyba mleczna bezpieczna, obustronnie gładka
- możliwość zmiany strony szklenia na REWERS (AWERS szklenie standardowe)

DOSTĘPNOŚĆ ROZWIĄZAŃ

SP1N	SP2N	SP1C.100	SP2C.100	SP1C.125	SP2C.125
SP1C.100ZN	SP2C.100ZN	SP1C.125ZN	SP2C.125ZN	DD	

DOSTĘPNE SZEROKOŚCI SKRZYDŁ

60	70	80	90	100
----	----	----	----	-----

AZALIA 1

ORZECH GREKO WENGE GREKO ŻŁOTY DĄB GREKO SANREMO GREKO DĄB GREKO



¹⁾ okleina biała gładka imitująca powierzchnię malowaną

GREKO	420,00 zł* / 516,60 zł**
CPL	480,00 zł* / 590,40 zł**



AKCESORIA ZA DOPŁATĄ

podcięcie wentylacyjne	20,00 zł* / 24,60 zł**
tuleje tworzywowe drewnopodobne (4 szt.)	15,00 zł* / 18,45 zł**
tuleje metalowe okrągłe i kwadratowe (4 szt.); wykończenie: nikiel szczotkowany lub patyna	80,00 zł* / 98,40 zł**
kratka wentylacyjna (tylko dla skrzydeł o szerokościach: 80, 90, 100)	20,00 zł* / 24,60 zł**
skrzydło przylgowe i bezprzylgowe „100”	40,00 zł* / 49,20 zł**
szkło klejone VSG 221 szyba mleczna bezpieczna, obustronnie gładka cena za 1 sztukę szyby	42,00 zł* / 51,66 zł**
ostonki na zawiasy w skrzydle przylgowym (kolor: złoty, chrom połysk, chrom mat, patyna); cena za komplet na 1 zawias	9,00 zł* / 11,07 zł**
panele z ustojeniem pionowym fazowane 10 mm zamiennie za płycinę 4 mm (dostępne w dekorach orzech greko, dąb greko, sonoma greko, biały greko) dopłata do modelu	100,00 zł* / 123,00 zł**

* CENA NETTO, ** CENA BRUTTO, */** Cena dotyczy skrzydła i nie obejmuje klamki oraz ościeżnicy



HIACYNT

SKRZYDŁA DRZWIOWE WEWNĄTRZLOKALOWE RAMIAKOWE STILE PRZYLGOWE I BEZPRZYLGOWE



KONSTRUKCJA

- skrzydło przylgowe lub bezprzylgowe wykonane w technologii ramiakowej STILE
- ramiaki z płyty MDF pokryte okleiną GREKO lub CPL
- poprzeczki z płyty MDF o grubości 22 mm pokryte okleiną GREKO lub CPL

OKUCIA

- trzy srebrne zawiasy 2-czopowe z regulacją w płaszczyźnie poziomej w skrzydle przylgowym
- trzy ukryte zawiasy w skrzydle bezprzylgowym
- zamek zasuwkowy w skrzydle przylgowym i magnetyczny w skrzydle bezprzylgowym na klucz, wkładkę patentową, oszczędnościowy lub z blokadą

SZKLENIE

- szyba hartowana mleczna lub szkło klejone VSG 221
- szyba mleczna bezpieczna, obustronnie gładka
- możliwość zmiany strony szklenia na REWERS (AWERS szklenie standardowe)

DOSTĘPNOŚĆ ROZWIĄZAŃ

SP1N	SP2N	SP1C.100	SP2C.100	SP1C.125	SP2C.125
SP1C.100ZN	SP2C.100ZN	SP1C.125ZN	SP2C.125ZN	DD	

DOSTĘPNE SZEROKOŚCI SKRZYDEŁ

60	70	80	90	100
----	----	----	----	-----

HIACYNT 1

ORZECH GREKO WENGE GREKO ŻŁOTY DĄB GREKO SANREMO GREKO DĄB GREKO



¹⁾ okleina biała gładka imitująca powierzchnię malowaną

GREKO	480,00 zł* / 590,40 zł**
CPL	540,00 zł* / 664,20 zł**



* CENA NETTO, ** CENA BRUTTO, */** Cena dotyczy skrzydła i nie obejmuje klamki oraz ościeżnicy

AKCESORIA ZA DOPŁATĄ

podcięcie wentylacyjne	20,00 zł* / 24,60 zł**
tuleje tworzywowe drewnopodobne (4 szt.)	15,00 zł* / 18,45 zł**
tuleje metalowe okrągłe i kwadratowe (4 szt.); wykończenie: nikiel szczotkowany lub patyna	80,00 zł* / 98,40 zł**
kratka wentylacyjna (tylko dla skrzydeł o szerokościach: 80, 90, 100)	20,00 zł* / 24,60 zł**
skrzydło przylgowe i bezprzylgowe „100”	40,00 zł* / 49,20 zł**
szkło klejone VSG 221 szyba mleczna bezpieczna, obustronnie gładka	160,00 zł* / 196,80 zł**
HIACYNT 1	110,00 zł* / 135,30 zł**
HIACYNT 2	140,00 zł* / 172,20 zł**
HIACYNT 3	57,00 zł* / 70,11 zł**
HIACYNT 4	110,00 zł* / 135,30 zł**
HIACYNT 5	185,00 zł* / 227,55 zł**
HIACYNT 6	57,00 zł* / 70,11 zł**
HIACYNT 7	–
HIACYNT 8	–
osłonki na zawiasy w skrzydle przylgowym (kolor: złoty, chrom połysk, chrom mat, patyna); cena za komplet na 1 zawias	9,00 zł* / 11,07 zł**



DRZWI RAMIAKOWE STILE

FRAGI

SKRZYDŁA DRZWIOWE WEWNĄTRZLOKALOWE RAMIAKOWE STILE PRZYLGOWE



FRAGI

SKRZYDŁA DRZWIOWE WEWNĄTRZLOKALOWE RAMIAKOWE STILE PRZYLGOWE



FRAGI 1

ERKADO
TWOJE DRZWI - TWÓJ DOM

GREKO 600,00 zł* / 738,00 zł**
CPL 660,00 zł* / 811,80 zł**

KONSTRUKCJA

- skrzydło przylgowe wykonane w technologii ramiakowej STILE
- ramiaki z płyty MDF pokryte okleiną GREKO lub CPL

OKUCIA

- trzy srebrne zawiasy 2-czopowe z regulacją w płaszczyźnie poziomej w skrzydle przylgowym
- zamek zasuwkowy na klucz, na wkładkę patentową, oszczędnościowy lub z blokadą

SZKLENIE

- szkło hartowane 8 mm
- możliwość zmiany strony szklenia na REWERS (AWERS szklenie standardowe)

Uwaga:

Przedstawiona grafika drzwi dotyczy wyłącznie szerokości skrzydła 80. W pozostałych szerokościach w modelu FRAGI 1, 2, 3 pojawiają się nieznaczne różnice w proporcjach grafiki. Szczegółowe informacje i zdjęcia znajdują się na naszej stronie internetowej www.erkado.pl

AKCESORIA ZA DOPŁATĄ

podcięcie wentylacyjne **20,00 zł* / 24,60 zł****

ostonki na zawiasy w skrzydle przylgowym (kolor: złoty, chrom połysk, chrom mat, patyna);
cena za komplet na 1 zawias **9,00 zł* / 11,07 zł****



DOSTĘPNOŚĆ ROZWIĄZAŃ

DD

DOSTĘPNE SZEROKOŚCI SKRZYDEŁ

60 70 80 90

ORZECH GREKO WENGE GREKO ŻŁOTY DĄB GREKO SANREMO GREKO DĄB GREKO



* CENA NETTO, ** CENA BRUTTO, */** Cena dotyczy skrzydła i nie obejmuje klamki oraz ościeżnicy ¹⁾ okleina biała gładka imitująca powierzchnię malowaną

DRZWI RAMIAKOWE
STILE

FRAGI

SKRZYDŁA DRZWIOWE WEWNĄTRZLOKALOWE RAMIAKOWE STILE PRZYLGOWE


GREKO 600,00 zł* / 738,00 zł**
CPL 660,00 zł* / 811,80 zł**



FRAGI 1

FRAGI 2

FRAGI 3



FRAGI 4 DECORMAT

FRAGI 5 PRZEZROCZYSTE

FRAGI 6 DECORMAT BRĄZ

GREKO 570,00 zł* / 701,10 zł**
CPL 630,00 zł* / 774,90 zł**

GREKO 550,00 zł* / 676,50 zł**
CPL 580,00 zł* / 713,40 zł**

GREKO 600,00 zł* / 738,00 zł**
CPL 660,00 zł* / 811,80 zł**



FRAGI 7 DECORMAT GRAFIT

FRAGI 8

FRAGI 9

FRAGI 10



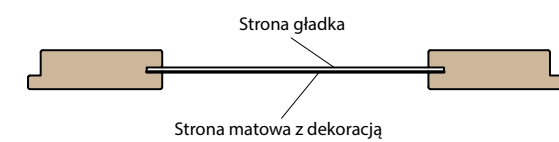
FRAGI 11

FRAGI 12

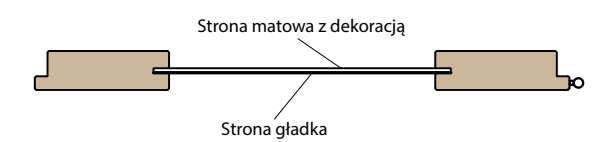
FRAGI 13
(linie są przezroczyste)

FRAGI 14

■ SZKLENIE STANDARDOWE „AWERS”



■ SZKLENIE NA ZAMÓWIENIE „REWERS”



* CENA NETTO, ** CENA BRUTTO, */** Cena dotyczy skrzydła i nie obejmuje klamki oraz ościeżnicy

* CENA NETTO, ** CENA BRUTTO, */** Cena dotyczy skrzydła i nie obejmuje klamki oraz ościeżnicy

DRZWI RAMIAKOWE
STILE

DRZWI RAMIAKOWE
STILE

GRAF DRZWI SZKLANE

SKRZYDŁA DRZWIOWE WEWNĄTRZLOKALOWE SZKLANE



GRAF 1

GRAF 620,00 zł* / 762,60 zł**

■ KONSTRUKCJA

- szkło hartowane 8 mm
- możliwość zmiany strony szklenia na REWERS (AWERS szklenie standardowe)
- szkło mleczne z wzorami malowanymi na czarno

■ OŚCIEŻNICA STAŁA I REGULOWANA

- dostępne ościeżnice we wszystkich oferowanych dekorach w cenach ościeżnic standardowych

Uwaga:

Przedstawiona grafika drzwi szklanych dotyczy wyłącznie szerokości skrzydła 80. W pozostałych szerokościach w modelach GRAF 1, 2, 3, 5, 7, 12, 13, 14, 16, 18 pojawiają się nieznaczne różnice w proporcjach grafiki. Szczegółowe informacje i zdjęcia znajdują się na naszej stronie internetowej www.erkado.pl

■ AKCESORIA ZA DOPŁATĄ

skrzydło „90”	80,00 zł* / 98,40 zł**
podcięcie wentylacyjne	50,00 zł* / 61,50 zł**
okucia	cena – patrz strona 46 i 47

■ DOSTĘPNE SZEROKOŚCI SKRZYDEŁ

60 70 80 90 (za dopłatą)




GRAF 2




GRAF 3




GRAF 4




GRAF 5




GRAF 6



GRAF 7



GRAF 8 DECORMAT
520,00 zł* / 639,60 zł**




GRAF 9 PRZEZROCZYSTE
480,00 zł* / 590,40 zł**

GRAF DRZWI SZKLANE

SKRZYDŁA DRZWIOWE WEWNĄTRZLOKALOWE SZKLANE

GRAF 620,00 zł* / 762,60 zł**



GRAF 10 DECORMAT BRĄZ

GRAF 11 DECORMAT GRAFIT

GRAF 12

GRAF 13




GRAF 14

GRAF 15

GRAF 16

GRAF 17

GRAF 620,00 zł* / 762,60 zł**



GRAF 18

GRAF 19

GRAF 20

GRAF 21



GRAF 22

GRAF 23

GRAF 24

GRAF 25
(linie są przezroczyste)

* CENA NETTO, ** CENA BRUTTO, ***/** Cena dotyczy tafli szklanej i nie obejmuje okuć (klamka + zawiasy) oraz ościeżnicy

* CENA NETTO, ** CENA BRUTTO, ***/** Cena dotyczy tafli szklanej i nie obejmuje okuć (klamka + zawiasy) oraz ościeżnicy

OKUCIA GEZE ANODA STAL NIERDZEWNA C31 (DO WYCZERPANIA ZAPASÓW)

DOSTĘPNE KSZTAŁTY: OWAL LUB PROSTOKĄT



OKUCIA GEZE ANODA SREBRNA EV1 (DO WYCZERPANIA ZAPASÓW)

DOSTĘPNE KSZTAŁTY: OWAL LUB PROSTOKĄT



NOWOŚĆ

OKUCIA METAL-BUD STAL NIERDZEWNA

DOSTĘPNE KSZTAŁTY: OWAL LUB PROSTOKĄT

Metal-Bud



CENNIK OKUĆ GEZE (DO WYCZERPANIA ZAPASÓW)

TYP OKUĆ	ANODA SREBRNA EV1	ANODA STAL NIERDZEWNA C31
ZESTAW 1A OWAL (klamka z zamkiem oszczędnościowym + zawiasy)	550,00 zł* / 676,50 zł**	715,00 zł* / 879,45 zł**
ZESTAW 2A OWAL (klamka z zamkiem na klucz + zawiasy)	550,00 zł* / 676,50 zł**	715,00 zł* / 879,45 zł**
ZESTAW 3A OWAL (klamka z zamkiem na wkładkę + zawiasy)	550,00 zł* / 676,50 zł**	715,00 zł* / 879,45 zł**
ZESTAW 4AZ OWAL ZEWNĘTRZNY (klamka + zamek z blokadą + zawiasy)	710,00 zł* / 873,30 zł**	995,00 zł* / 1223,85 zł**
ZESTAW 4AW OWAL WEWNĘTRZNY (klamka + zamek z blokadą + zawiasy)	710,00 zł* / 873,30 zł**	995,00 zł* / 1223,85 zł**
ZESTAW 1B PROSTOKĄT (klamka z zamkiem oszczędnościowym + zawiasy)	550,00 zł* / 676,50 zł**	715,00 zł* / 879,45 zł**
ZESTAW 2B PROSTOKĄT (klamka z zamkiem na klucz + zawiasy)	550,00 zł* / 676,50 zł**	715,00 zł* / 879,45 zł**
ZESTAW 3B PROSTOKĄT (klamka z zamkiem na wkładkę + zawiasy)	550,00 zł* / 676,50 zł**	715,00 zł* / 879,45 zł**
ZESTAW 4BZ PROSTOKĄT ZEWNĘTRZNY (klamka + zamek z blokadą + zawiasy)	710,00 zł* / 873,30 zł**	995,00 zł* / 1223,85 zł**
ZESTAW 4BW PROSTOKĄT WEWNĘTRZNY (klamka + zamek z blokadą + zawiasy)	710,00 zł* / 873,30 zł**	995,00 zł* / 1223,85 zł**
wkładka patentowa 31/17	60,00 zł* / 73,80 zł**	60,00 zł* / 73,80 zł**

CENNIK OKUĆ METAL-BUD

TYP OKUĆ	STAL NIERDZEWNA
ZESTAW 1A OWAL (klamka z zamkiem oszczędnościowym + zawiasy)	350,00 zł* / 430,50 zł**
ZESTAW 2A OWAL (klamka z zamkiem na klucz + zawiasy)	350,00 zł* / 430,50 zł**
ZESTAW 3A OWAL (klamka z zamkiem na wkładkę + zawiasy)	350,00 zł* / 430,50 zł**
ZESTAW 4AZ OWAL ZEWNĘTRZNY (klamka + zamek z blokadą + zawiasy)	400,00 zł* / 492,00 zł**
ZESTAW 4AW OWAL WEWNĘTRZNY (klamka + zamek z blokadą + zawiasy)	400,00 zł* / 492,00 zł**
ZESTAW 1B PROSTOKĄT (klamka z zamkiem oszczędnościowym + zawiasy)	350,00 zł* / 430,50 zł**
ZESTAW 2B PROSTOKĄT (klamka z zamkiem na klucz + zawiasy)	350,00 zł* / 430,50 zł**
ZESTAW 3B PROSTOKĄT (klamka z zamkiem na wkładkę + zawiasy)	350,00 zł* / 430,50 zł**
ZESTAW 4BZ PROSTOKĄT ZEWNĘTRZNY (klamka + zamek z blokadą + zawiasy)	400,00 zł* / 492,00 zł**
ZESTAW 4BW PROSTOKĄT WEWNĘTRZNY (klamka + zamek z blokadą + zawiasy)	400,00 zł* / 492,00 zł**
wkładka patentowa 31/17	60,00 zł* / 73,80 zł**

BLOKADA ŁAZIENKOWA PO STRONIE



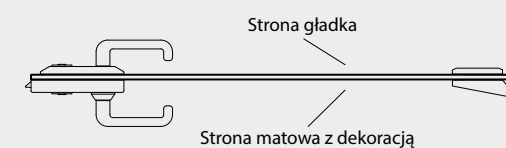
Zamek WC – przy zamawianiu zamka z blokadą należy wybrać:

zamek zewnętrzny – gdy blokada łazienkowa montowana ma być po zewnętrznej stronie drzwi (Z)

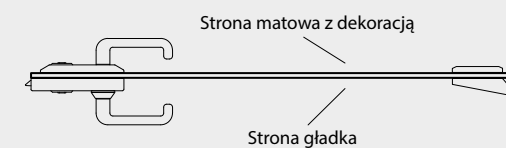
lub
zamek wewnętrzny – gdy blokada łazienkowa montowana ma być po wewnętrznej stronie drzwi (W).

UWAGA: ZAMKI Z BLOKADĄ MAJĄ KIERUNEK (PRAWY LEWE)

SZKLENIE STANDARDOWE AWERS



SZKLENIE NA ZAMÓWIENIE REWERS:



TECHNOLOGIA PŁYTOWA

SKRZYDŁA DRZWIOWE WEWNĄTRZLOKALOWE PRZYLGOWE I BEZPRZYLGOWE

KONSTRUKCJA

- skrzydło przylgowe lub bezprzylgowe
- ramiak z płyty MDF pokryty dwiema płytami HDF
- wypełnienie stabilizujące „plaster miodu”

WYKOŃCZENIE

- płyta HDF pokryta okleiną lub CPL
- krawędź skrzydła wykonana w technologii SOFT lub STANDARD CPL

OKUCIA

- skrzydło przylgowe: dwa zawiasy czopowe wkręcane lub trzy zawiasy (w dekorach GREKO)
- skrzydło bezprzylgowe: trzy ukryte zawiasy w skrzydle bezprzylgowym
- zamek zasuwkowy w skrzydle przylgowym i magnetyczny w skrzydle bezprzylgowym na klucz, na wkładkę patentową, oszczędnościowy lub z blokadą

SZKLENIE

- szyba decormat – mleczna
- możliwość zmiany strony szklenia na REWERS (AWERS szklenie standardowe)

DOSTĘPNOŚĆ ROZWIĄZAŃ

SP1N SP2N SP1C.100 SP2C.100 SP1C.125 SP2C.125 SP1C.100ZN SP2C.100ZN SP1C.125ZN SP2C.125ZN DD

DOSTĘPNE SZEROKOŚCI SKRZYDEŁ

60 70 80 90 100

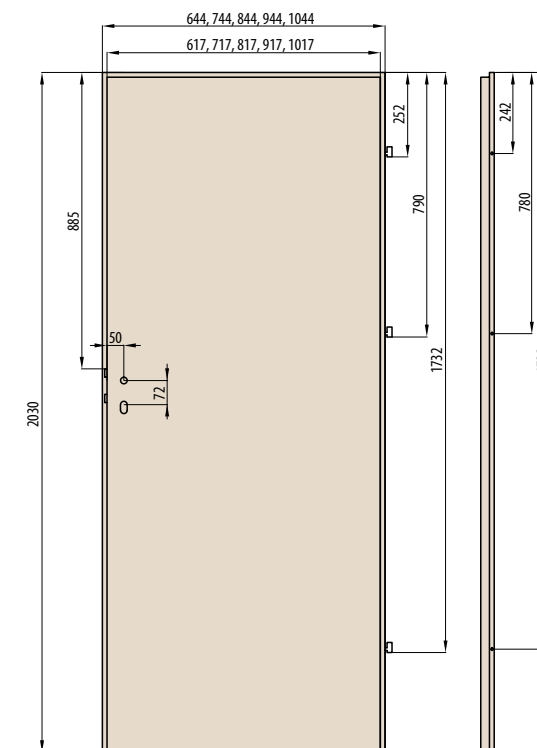
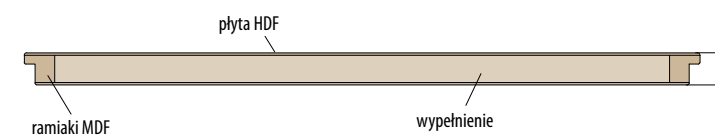
plaster miodu



PŁYTA homalight



plaster miodu i płyta homalight dotyczą TYLKO drzwi płytowych
Dla płyty homalight stosujemy obligatoryjnie dodatkowy trzeci zawias



Technologia SOFT

polega na oklejaniu powierzchni płaskiej oraz felcu drzwiowego okleiną w jednym kawałku, której łączenie występuje tylko w jednym, niewidocznym miejscu. Skrzydło SOFT nie posiada ostrych krawędzi, co stanowi o jego estetycznym i nowoczesnym wyglądzie. Skrzydło wykończone jest okleiną o zwiększonej odporności na zarysowania, co zdecydowanie poprawia ich odporność na intensywne użytkowanie. Skrzydło SOFT posiada dodatkowe ramiaki pionowe, co polepsza sztywność całego skrzydła; ma to szczególne znaczenie dla skrzydeł z dużą ilością szkła.



SOFT

Technologia STANDARD CPL

polega na oklejaniu powierzchni płaskiej laminatem CPL grubości 0,2 mm o wysokim poziomie odporności na zarysowania i przetarcia. Laminat CPL posiada wiele zalet technicznych. Cechuje go wysoka odporność na uderzenia, ścieranie, zadrapania oraz wysokie temperatury i promieniowanie UV. Zastosowanie tego typu materiału pozwala na użytkowanie drzwi w pomieszczeniach tzw. „trudnych” [narażonych na wyższe temperatury, wilgoć lub ponad przeciętną eksploatację]. Do czyszczenia, odświeżania i konserwacji okleiny CPL rekomendujemy zestaw Ottimo Door Care.



STANDARD CPL


Technologia STANDARD LAK

polega na oklejaniu powierzchni płaskiej płytą HDF 3 mm polakierowaną w danym dekorze, krawędzie skrzydła są pokryte okleiną krawędziową w dekorze zbliżonym do powierzchni płaskiej skrzydła. Skrzydło w technologii STANDARD LAK posiada krawędzie ostre na których jest połączona płyta wierzchnia z okleiną krawędziową.




STANDARD LAK


TECHNOLOGIA SOFT



TECHNOLOGIA STANDARD CPL



TECHNOLOGIA STANDARD LAK



BRAND



POKOJOWE

TUL

PEŁNE

	SOFT	CPL
POKOJOWE	358,00 zł* / 440,34 zł**	418,00 zł* / 514,14 zł**
TUL	358,00 zł* / 440,34 zł**	418,00 zł* / 514,14 zł**
PEŁNE	358,00 zł* / 440,34 zł**	418,00 zł* / 514,14 zł**

	ORZECH	WENGE	AKACJA	JASNA AKACJA
SOFT				
	ORZECH GREKO			
CPL				

CETRA



POKOJOWE

TUL

PEŁNE

	SOFT
POKOJOWE	358,00 zł* / 440,34 zł**
TUL	358,00 zł* / 440,34 zł**
PEŁNE	358,00 zł* / 440,34 zł**

	WENGE	AKACJA	JASNA AKACJA
SOFT			

SAMUN



POKOJOWE

TUL

PEŁNE

	SOFT
POKOJOWE	358,00 zł* / 440,34 zł**
TUL	358,00 zł* / 440,34 zł**
PEŁNE	358,00 zł* / 440,34 zł**

	WENGE	AKACJA	JASNA AKACJA
SOFT			

DORA



POKOJOWE

TUL

PEŁNE

	SOFT	CPL
POKOJOWE	298,00 zł* / 366,54 zł**	358,00 zł* / 440,34 zł**
TUL	298,00 zł* / 366,54 zł**	358,00 zł* / 440,34 zł**
PEŁNE	298,00 zł* / 366,54 zł**	358,00 zł* / 440,34 zł**

	ORZECH	WENGE	AKACJA	JASNA AKACJA
SOFT				
	ORZECH GREKO	SANREMO GREKO	DĄB GREKO	
CPL				

EKA



POKOJOWE

TUL

PEŁNE

	SOFT	CPL
POKOJOWE	240,00 zł* / 295,20 zł**	300,00 zł* / 369,00 zł**
TUL	240,00 zł* / 295,20 zł**	300,00 zł* / 369,00 zł**
PEŁNE	240,00 zł* / 295,20 zł**	300,00 zł* / 369,00 zł**

	ORZECH	WENGE	AKACJA	JASNA AKACJA
SOFT				
	ORZECH GREKO	SANREMO GREKO	DĄB GREKO	
CPL				

■ DOSTĘPNE SZEROKOŚCI SKRZYDEŁ

60	70	80	90	100
----	----	----	----	-----

■ KONSTRUKCJA

- skrzydło przylgowe lub bezprzylgowe
- ramiak z płyty MDF pokryty dwiema płytami HDF
- wypełnienie stabilizujące „plaster miodu”

■ WYKOŃCZENIE

- płyta HDF pokryta okleiną lub CPL
- krawędź skrzydła wykonana w technologii SOFT lub STANDARD CPL

■ OKUCIA

- dwa zawiasy czopowe wkręcane lub **trzy zawiasy (w dekorach GREKO)** w skrzydle przylgowym
- trzy ukryte zawiasy w skrzydle bezprzylgowym
- zamek zasuwkowy w skrzydle przylgowym i magnetyczny w skrzydle bezprzylgowym na klucz, na wkładkę patentową, oszczędnościowy lub z blokadą

■ SZKLENIE

- szyba decormat – mleczna,
- możliwość zmiany strony szklenia na REWERS (AWERS szklenie standardowe)

■ DOSTĘPNOŚĆ ROZWIĄZAŃ

SP1N	SP2N	SP1C.125	SP2C.125	SP1C.125ZN	SP2C.125ZN	DD
------	------	----------	----------	------------	------------	----

■ AKCESORIA ZA DOPŁATĄ

płyta homalight (cena zawiera standardowo stosowany trzeci zawias w skrzydle przylgowym)	93,00 zł* / 114,39 zł**
wzmocnienie pod samozamykacz	20,00 zł* / 24,60 zł**
samozamykacz	200,00 zł* / 246,00 zł**
dotądowa belka dolna (możliwość skrócenia we własnym zakresie do max 8 cm)	20,00 zł* / 24,60 zł**
tuleje tworzywowe do drzwi pokojowych oraz pełnych (do drzwi łazienkowych jeśli są zamawiane bez otworów pod tuleje)	15,00 zł* / 18,45 zł**
podcięcie wentylacyjne lub kratka wentylacyjna	20,00 zł* / 24,60 zł**
skrzydło przylgowe i bezprzylgowe „100” (cena zawiera standardowo stosowany trzeci zawias w skrzydle)	40,00 zł* / 49,20 zł**
dotądowy zawias w skrzydle przylgowym (nie dotyczy płyty homalight, dekorów GREKO i skrzydła „100”)	15,00 zł* / 18,45 zł**
ostonki na zawiasy w skrzydle przylgowym (kolor: złoty, chrom połysk, chrom mat, patyna); cena za komplet na 1 zawias	9,00 zł* / 11,07 zł**

MANHATTAN



POKOJOWE

TUL

PEŁNE

	SOFT	CPL
POKOJOWE	328,00 zł* / 403,44 zł**	388,00 zł* / 477,24 zł**
TUL	328,00 zł* / 403,44 zł**	388,00 zł* / 477,24 zł**
PEŁNE	328,00 zł* / 403,44 zł**	388,00 zł* / 477,24 zł**

	ORZECH	WENGE	AKACJA	JASNA AKACJA
SOFT				
CPL				

TOLEDO



POKOJOWE

TUL

PEŁNE

	SOFT	CPL
POKOJOWE	328,00 zł* / 403,44 zł**	388,00 zł* / 477,24 zł**
TUL	328,00 zł* / 403,44 zł**	388,00 zł* / 477,24 zł**
PEŁNE	328,00 zł* / 403,44 zł**	388,00 zł* / 477,24 zł**

	WENGE	ORZECH GREKO	SANREMO GREKO	DĄB ŚREDNI GREKO
SOFT				
CPL				

TOP



POKOJOWE

TUL

PEŁNE

	SOFT	CPL
POKOJOWE	328,00 zł* / 403,44 zł**	388,00 zł* / 477,24 zł**
TUL	328,00 zł* / 403,44 zł**	388,00 zł* / 477,24 zł**
PEŁNE	328,00 zł* / 403,44 zł**	388,00 zł* / 477,24 zł**

	ORZECH	WENGE	AKACJA	JASNA AKACJA
SOFT				
CPL				

BROADWAY



POKOJOWE

TUL

PEŁNE

	SOFT	CPL
POKOJOWE	328,00 zł* / 403,44 zł**	388,00 zł* / 477,24 zł**
TUL	328,00 zł* / 403,44 zł**	388,00 zł* / 477,24 zł**
PEŁNE	328,00 zł* / 403,44 zł**	388,00 zł* / 477,24 zł**

	ORZECH	WENGE	AKACJA	JASNA AKACJA
SOFT				
CPL				

GAMA



POKOJOWE

TUL

PEŁNE

	SOFT	CPL
POKOJOWE	319,00 zł* / 392,37 zł**	379,00 zł* / 466,17 zł**
TUL	319,00 zł* / 392,37 zł**	379,00 zł* / 466,17 zł**
PEŁNE	319,00 zł* / 392,37 zł**	379,00 zł* / 466,17 zł**

	ORZECH	WENGE	AKACJA
SOFT			
CPL			

■ DOSTĘPNE SZEROKOŚCI SKRZYDŁ

60	70	80	90	100
----	----	----	----	-----

■ KONSTRUKCJA

- skrzydło przylgowe lub bezprzylgowe
- ramiak z płyty MDF pokryty dwiema płytami HDF
- wypełnienie stabilizujące „plaster miodu”

■ WYKOŃCZENIE

- płyta HDF pokryta okleiną lub CPL
- krawędź skrzydła wykonana w technologii SOFT lub STANDARD CPL

■ OKUCIA

- dwa zawiasy czopowe wkręcane lub **trzy zawiasy (w dekorach GREKO)** w skrzydle przylgowym
- trzy ukryte zawiasy w skrzydle bezprzylgowym
- zamek zasuwkowy w skrzydle przylgowym i magnetyczny w skrzydle bezprzylgowym na klucz, na wkładkę patentową, oszczędnościowy lub z blokadą

■ SZKLENIE

- szyba decormat – mleczna
- możliwość zmiany strony szklenia na REWERS (AWERS szklenie standardowe)

■ DOSTĘPNOŚĆ ROZWIĄZAŃ

SP1N	SP2N	SP1C.125	SP2C.125	SP1C.125ZN	SP2C.125ZN	DD
------	------	----------	----------	------------	------------	----

■ AKCESORIA ZA DOPŁATĄ

płyta homalight (cena zawiera standardowo stosowany trzeci zawias w skrzydle przylgowym)	93,00 zł* / 114,39 zł**
wzmocnienie pod samozamykacz	20,00 zł* / 24,60 zł**
samozamykacz	200,00 zł* / 246,00 zł**
dotądowa belka dolna (możliwość skrócenia we własnym zakresie do max 8 cm)	20,00 zł* / 24,60 zł**
tuleje tworzywowe do drzwi pokojowych oraz pełnych (do drzwi łazienkowych jeśli są zamawiane bez otworów pod tuleje)	15,00 zł* / 18,45 zł**
podcięcie wentylacyjne lub kratka wentylacyjna	20,00 zł* / 24,60 zł**
skrzydło przylgowe i bezprzylgowe „100” (cena zawiera standardowo stosowany trzeci zawias w skrzydle)	40,00 zł* / 49,20 zł**
dotądowy zawias w skrzydle przylgowym (nie dotyczy płyty homalight, dekorów GREKO i skrzydła „100”)	15,00 zł* / 18,45 zł**
ostonki na zawiasy w skrzydle przylgowym (kolor: złoty, chrom połysk, chrom mat, patyna); cena za komplet na 1 zawias	9,00 zł* / 11,07 zł**

GALERIA



	SOFT	CPL
POKOJOWE	319,00 zł* / 392,37 zł**	379,00 zł* / 466,17 zł**
TUL	319,00 zł* / 392,37 zł**	379,00 zł* / 466,17 zł**
PEŁNE	319,00 zł* / 392,37 zł**	379,00 zł* / 466,17 zł**

	ORZECH	WENGE	AKACJA	JASNA AKACJA
SOFT				
CPL				

ZEFIR



	SOFT	CPL
POKOJOWE	289,00 zł* / 355,47 zł**	349,00 zł* / 429,27 zł**
TUL	289,00 zł* / 355,47 zł**	349,00 zł* / 429,27 zł**
PEŁNE	289,00 zł* / 355,47 zł**	349,00 zł* / 429,27 zł**

	ORZECH	WENGE	AKACJA
SOFT			
CPL			

ALEJA



	SOFT	CPL
POKOJOWE	260,00 zł* / 319,80 zł**	320,00 zł* / 393,60 zł**
TUL	260,00 zł* / 319,80 zł**	320,00 zł* / 393,60 zł**
PEŁNE	260,00 zł* / 319,80 zł**	320,00 zł* / 393,60 zł**

	ORZECH	WENGE	AKACJA	JASNA AKACJA
SOFT				
CPL				

CORTINA



	SOFT	CPL
POKOJOWE	328,00 zł* / 403,44 zł**	388,00 zł* / 477,24 zł**
TUL	328,00 zł* / 403,44 zł**	388,00 zł* / 477,24 zł**
PEŁNE	328,00 zł* / 403,44 zł**	388,00 zł* / 477,24 zł**

	ORZECH	WENGE	AKACJA
SOFT			
CPL			

UNO



	SOFT	CPL
POKOJOWE	264,00 zł* / 324,72 zł**	324,00 zł* / 398,52 zł**
TUL	240,00 zł* / 295,24 zł**	300,00 zł* / 369,00 zł**
PEŁNE	140,00 zł* / 172,20 zł**	200,00 zł* / 246,00 zł**

	ORZECH	WENGE	AKACJA	ORZECH GREKO	BIAŁY
SOFT					
CPL					

■ UNO – DODATKOWE AKCESORIA ZA DOPLATĄ

bulaj stal nierdzewna: polerowana „chrom” lub szczotkowana „satyna”; szkło decormat mleczny, szkło bezbarwne (dostępny tylko dla skrzydła UNO PEŁNE, śr. bulaja: wew. 235 mm zew. 350 mm) **350,00 zł* / 430,50 zł****



■ DOSTĘPNE SZEROKOŚCI SKRZYDŁ

60	70	80	90	100
----	----	----	----	-----

■ DOSTĘPNOŚĆ ROZWIĄZAŃ

SP1N	SP2N	SP1C.125	SP2C.125	SP1C.125ZN	SP2C.125ZN	DD
tylko UNO PEŁNE: SP1C.100 SP2C.100 SP1C.100ZN SP2C.100ZN						

■ KONSTRUKCJA

- skrzydło przylgowe lub bezprzylgowe
- ramiak z płyty MDF pokryty dwiema płytami HDF
- wypełnienie stabilizujące „plaster miodu”

■ WYKOŃCZENIE

- płyta HDF pokryta okleiną lub CPL
- krawędź skrzydła wykonana w technologii SOFT lub STANDARD CPL

■ OKUCIA

- dwa zawiasy czopowe wkręcane lub **trzy zawiasy (w dekorach GREKO)** w skrzydle przylgowym
- trzy ukryte zawiasy w skrzydle bezprzylgowym
- zamek zasuwkowy w skrzydle przylgowym i magnetyczny w skrzydle bezprzylgowym na klucz, na wkładkę patentową, oszczędnościowy lub z blokadą

■ SZKLENIE

- szyba decormat – mleczna
- możliwość zmiany strony szklenia na REWERS (AWERS szklenie standardowe)


■ AKCESORIA ZA DOPLATĄ

płyta homalight (cena zawiera standardowo stosowany trzeci zawias w skrzydle przylgowym)	93,00 zł* / 114,39 zł**
wzmocnienie pod samozamykacz	20,00 zł* / 24,60 zł**
samozamykacz	200,00 zł* / 246,00 zł**
dodatkowa belka dolna (możliwość skrócenia we własnym zakresie do max 8 cm)	20,00 zł* / 24,60 zł**
tuleje tworzywowe do drzwi pokojowych oraz pełnych (do drzwi łazienkowych jeśli są zamawiane bez otworów pod tuleje)	15,00 zł* / 18,45 zł**
podcięcie wentylacyjne lub kratka wentylacyjna	20,00 zł* / 24,60 zł**
skrzydło przylgowe i bezprzylgowe „100” (cena zawiera standardowo stosowany trzeci zawias w skrzydle)	40,00 zł* / 49,20 zł**
dodatkowy zawias w skrzydle przylgowym (nie dotyczy płyty homalight, dekorów GREKO i skrzydła „100”)	15,00 zł* / 18,45 zł**
osłonki na zawiasy w skrzydle przylgowym (kolor: złoty, chrom połysk, chrom mat, patyna); cena za komplet na 1 zawias	9,00 zł* / 11,07 zł**

UNO LUX

SKRZYDŁA DRZWIOWE WEWNĄTRZLOKALOWE PRZYLGOWE I BEZPRZYLGOWE

SOFT	390,00 zł* / 479,70 zł**
CPL	450,00 zł* / 553,50 zł**



KONSTRUKCJA

- skrzydło przylgowe lub bezprzylgowe
- ramiak z płyty MDF pokryty dwiema płytami HDF
- wypełnienie stabilizujące „plaster miodu”

WYKOŃCZENIE

- płyta HDF pokryta okleiną lub CPL
- krawędź skrzydła wykonana w technologii SOFT lub STANDARD CPL
- listwy aluminiowe, występujące z dwóch stron skrzydła

OKUCIA

- dwa zawiasy czopowe wkręcane lub **trzy zawiasy (w dekorach GREKO)** w skrzydle przylgowym
- trzy ukryte zawiasy w skrzydle bezprzylgowym
- zamek zasuwkowy w skrzydle przylgowym i magnetyczny w skrzydle bezprzylgowym na klucz, na wkładkę patentową, oszczędnościowy lub z blokadą

SZKLENIE

- brak

AKCESORIA ZA DOPŁATĄ

plyta homalight (cena zawiera standardowo stosowany trzeci zawias w skrzydle przylgowym) **93,00 zł* / 114,39 zł****

wzmocnienie pod samozamykacz **20,00 zł* / 24,60 zł****

samoamykacz **200,00 zł* / 246,00 zł****

dodatkowa belka dolna (możliwość skrócenia we własnym zakresie do max 8 cm) **20,00 zł* / 24,60 zł****

tuleje tworzywowe do drzwi pokojowych oraz pełnych (do drzwi łazienkowych jeśli są zamawiane bez otworów pod tuleje) **15,00 zł* / 18,45 zł****

podcięcie wentylacyjne lub kratka wentylacyjna (w modelach UNO LUX 1, 3, 4, 6 brak możliwości podęcia) **20,00 zł* / 24,60 zł****

skrzydło przylgowe i bezprzylgowe „100” (cena zawiera standardowo stosowany trzeci zawias w skrzydle) **40,00 zł* / 49,20 zł****

dodatkowy zawias w skrzydle przylgowym (nie dotyczy płyty homalight, dekorów GREKO i skrzydła „100”) **15,00 zł* / 18,45 zł****

osłonki na zawiasy w skrzydle przylgowym (kolor: złoty, chrom połysk, chrom mat, patyna); cena za komplet na 1 zawias **9,00 zł* / 11,07 zł****

DOSTĘPNOŚĆ ROZWIĄZAŃ

SP1N	SP2N	SP1C.100	SP2C.100	SP1C.125	SP2C.125
SP1C.100ZN	SP2C.100ZN	SP1C.125ZN	SP2C.125ZN	DD	

DOSTĘPNE SZEROKOŚCI SKRZYDEŁ

60	70	80	90	100
----	----	----	----	-----

CLASIC

SKRZYDŁA DRZWIOWE WEWNĄTRZLOKALOWE PRZYLGOWE

ERKADO
TWOJE DRZWI - TWÓJ DOM



POKOJOWE



TUL

PEŁNE

LAK

POKOJOWE	234,00 zł* / 287,82 zł**
TUL	210,00 zł* / 258,30 zł**
PEŁNE	120,00 zł* / 147,60 zł**

KONSTRUKCJA

- skrzydło przylgowe,
- ramiak z płyty MDF pokryty dwiema płytami HDF,
- wypełnienie stabilizujące „plaster miodu”.

WYKOŃCZENIE

- płyta HDF lakierowana
- UWAGA: ościeżnice (folia) mogą nieznacznie różnić się odcieniem od skrzydeł (LAK)

OKUCIA

- dwa zawiasy czopowe wkręcane
- zamek na klucz, na wkładkę patentową, zamek oszczędnościowy lub z blokadą

SZKLENIE

- szyba kora dębu

AKCESORIA ZA DOPŁATĄ

plyta homalight (cena zawiera standardowo stosowany trzeci zawias w skrzydle przylgowym) **93,00 zł* / 114,39 zł****

wzmocnienie pod samozamykacz **20,00 zł* / 24,60 zł****

dodatkowa belka dolna (możliwość skrócenia we własnym zakresie do max 8 cm) **20,00 zł* / 24,60 zł****

tuleje tworzywowe do drzwi pokojowych oraz pełnych (do drzwi łazienkowych jeśli są zamawiane bez otworów pod tuleje) **15,00 zł* / 18,45 zł****

podcięcie wentylacyjne lub kratka wentylacyjna **20,00 zł* / 24,60 zł****

skrzydło przylgowe „100” dostępne tylko w dekorze BIAŁY LAK (cena zawiera standardowo stosowany trzeci zawias w skrzydle) **40,00 zł* / 49,20 zł****

dodatkowy zawias w skrzydle przylgowym (nie dotyczy płyty homalight i skrzydła „100”) **15,00 zł* / 18,45 zł****

osłonki na zawiasy w skrzydle przylgowym (kolor: złoty, chrom połysk, chrom mat, patyna); cena za komplet na 1 zawias **9,00 zł* / 11,07 zł****

bulaj stal nierdzewna: polerowana „chrom” lub szorstkowana „satyna”; szkło decormat mleczne, szkło bezbarwne (dostępny tylko dla skrzydła pełnego 0/3, śr. bulaja: wew. 235 mm zew. 350 mm) **350,00 zł* / 430,50 zł****




DOSTĘPNOŚĆ ROZWIĄZAŃ

DD

DOSTĘPNE SZEROKOŚCI SKRZYDEŁ

60	70	80	90	100 (tylko biały lak)
----	----	----	----	-----------------------



* CENA NETTO, ** CENA BRUTTO, */** Cena dotyczy skrzydła i nie obejmuje klamki oraz ościeżnicy



INFORMACJE OGÓLNE

Drzwi Herse przeznaczone są do budownictwa użyteczności publicznej i mieszkaniowej jako drzwi wewnętrzne wejściowe (nie dotyczy szerokości „80N”).

Skrzydło HERSE z ościeżnicą stałą i uszczelką opadającą posiada izolacyjność akustyczną na poziomie $R_w = 32$ dB.

Drzwi HERSE SET w PAKIETACH GOLD i SILVER są złożone w całość z zamontowanym progim oraz w pakiecie GOLD mają otworowanie do montażu klamki i szyldu górnego.

KONSTRUKCJA

- ramiak z płyty MDF pokryty dwiema płytami HDF
- wypełnienie specjalistyczną płytą Homalight
- wzmocnienie masywnym płaskownikiem stalowym grubości 5 mm
- grubość skrzydła 46 mm
- dodatkowa uszczelka w skrzydle
- skrzydło można podciąć do 8 cm

WYKOŃCZENIE

- krawędź skrzydła wykonana w technologii SOFT lub SOFT PCV
- płyta HDF pokryta okleiną lub folią PCV

OKUCIA

- trzy srebrne zawiasy 2-czopowe z regulacją 3D
- dwa zamki trzy bolcowe na wkładkę patentową (w cenie opcjonalny wybór tylko zamka dolnego)
- trzy bolce antywyważeniowe po stronie zawiasów (w cenie opcjonalny wybór bez bolców)

SZKLENIE

- brak

OŚCIEŻNICA PRZYLGOWA STAŁA I REGULOWANA DO SKRZYDŁA HERSE

- rabat 15% od cen ościeżnic przylgowych przy jednoczesnej rezygnacji z zamka górnego i bolców antywyważeniowych
- możliwość zastosowania w ościeżnicach elektrozaczepu tylko do zamka dolnego co wyklucza zastosowanie zamka górnego w skrzydle
- zaczep główny w ościeżnicach z regulacją
- skrzydło 80N można zamawiać tylko z ościeżnicą stałą i w okleinie PCV

DOSTĘPNE SZEROKOŚCI SKRZYDEŁ

80 90 80 N dostępne tylko w soft PCV i z ościeżnicą stałą **NOWOŚĆ**

Technologia SOFT PCV

polega na podciśnieniowym oklejaniu powierzchni płaskiej bądź frezowanej łącznie z felcem drzwiowym folią PCV o grubości do 0,7 mm, której łączenie występuje w jednym niewidocznym miejscu. Okleiny PCV tworzą niepowtarzalną i stabilną powłokę odporną na zarysowania, działanie skrajnych temperatur, wilgoci oraz detergentów. Technologia SOFT PCV wykorzystywana jest przy produkcji skrzydeł wewnętrznych wejściowych z kolekcji HERSE.



SOFT PCV

Technologia SOFT

polega na oklejaniu powierzchni płaskiej oraz felcu drzwiowego folią w jednym kawałku, której łączenie występuje tylko w jednym, niewidocznym miejscu. Skrzydło SOFT nie posiada ostrych krawędzi, co stanowi o jego estetycznym i nowoczesnym wyglądzie. Skrzydło wykończone jest okleiną o zwiększonej odporności na zarysowania, co zdecydowanie poprawia ich odporność na intensywne użytkowanie. Skrzydło SOFT posiada dodatkowe ramiaki pionowe, co poprawia sztywność całego skrzydła; ma to szczególne znaczenie dla skrzydeł z dużą ilością szkła.

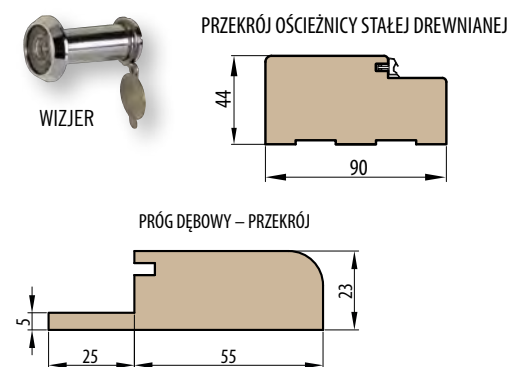


SOFT

HERSE SET DRZWI WEJŚCIOWE



PRZEKRÓJ SKRZYDŁA HERSE



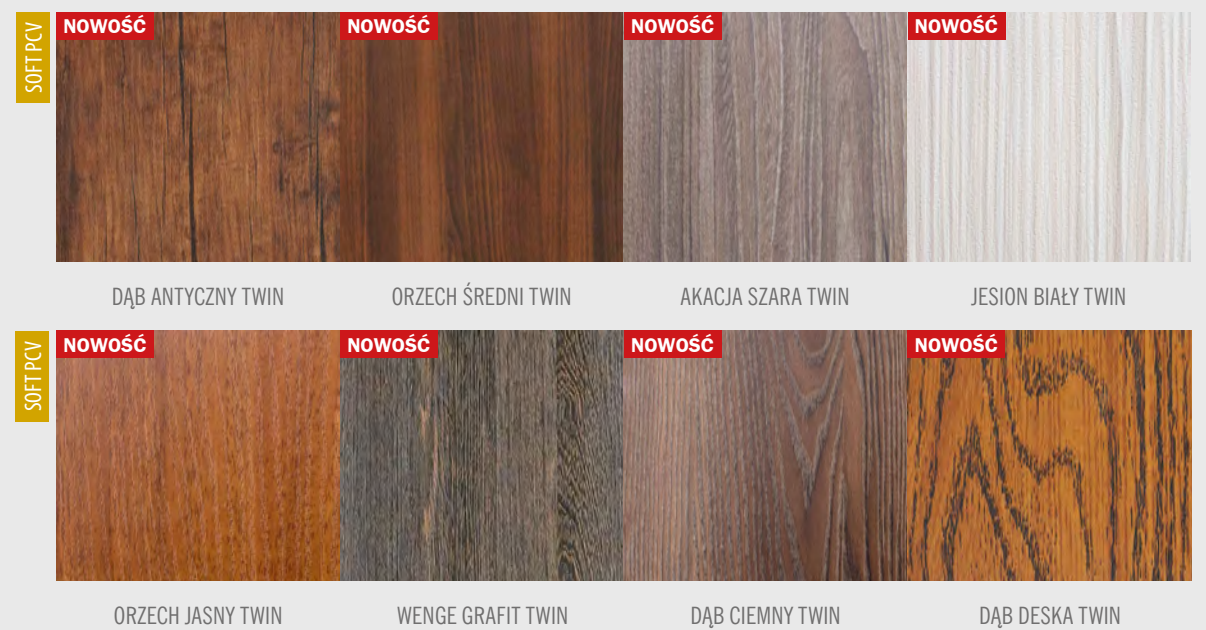
TECHNOLOGIA **SOFT PCV**

DOSTĘPNE OŚCIEŻNICE STAŁE I REGULOWANE



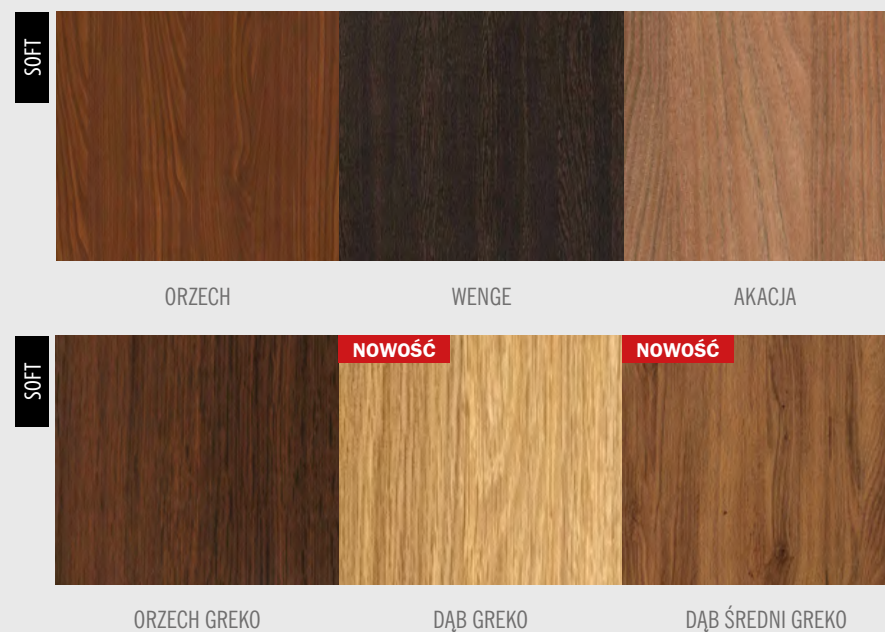
TECHNOLOGIA **SOFT PCV**

DOSTĘPNE OŚCIEŻNICE STAŁE



TECHNOLOGIA **SOFT**


DOSTĘPNE OŚCIEŻNICE STAŁE I REGULOWANE



HERSE SET

ERKADO
TWOJE DRZWI - TWÓJ DOM

SKRZYDŁO DRZWIOWE WEWNĘTRZNE WEJŚCIOWE PRZYLGOWE



HERSE SET

DŹWIĘKO-
CHŁONNOŚĆ
32dB

	Skrzydło HERSE SET z ościeżnicą stałą, progiem stal nierdzewna i okuciami ¹⁾ [PAKIET GOLD]	Skrzydło HERSE SET z ościeżnicą stałą, progiem stal nierdzewna, bez okuc ¹⁾ [PAKIET SILVER]	Skrzydło HERSE SET
SOFT	790,00 zł* / 971,70 zł**	670,00 zł* / 824,10 zł**	470,00 zł* / 578,10 zł**
SOFT PCV	1210,00 zł* / 1488,30 zł**	1090,00 zł* / 1340,70 zł**	780,00 zł* / 959,49 zł**

INFORMACJE OGÓLNE

Drzwi HERSE SET przeznaczone są do budownictwa użyteczności publicznej i mieszkaniowej jako drzwi wewnętrzne wejściowe (nie dotyczy szerokości „80N”). Skrzydło HERSE z ościeżnicą stałą i uszczelką opadającą posiada izolacyjność akustyczną na poziomie $R_w = 32$ dB.
Drzwi HERSE SET w PAKIETACH GOLD i SILVER są złożone w całość z zamontowanym progiem oraz w pakiecie GOLD mają otworowanie do montażu klamki i szyldu górnego.

KONSTRUKCJA

- ramiak z płyty MDF pokryty dwiema płytami HDF
- wypełnienie specjalistyczną płytą Homalight
- wzmocnienie masywnym płaskownikiem stalowym grubości 5 mm
- grubość skrzydła 46 mm
- dodatkowa uszczelka w skrzydle

WYKOŃCZENIE

- krawędź skrzydła wykonana w technologii SOFT lub SOFT PCV
- płyta HDF pokryta okleiną lub folią PCV

OKUCIA

- trzy srebrne zawiasy 2-czopowe $\varnothing 16$ z regulacją 3D
- dwa zamki trzy bolcowe na wkładkę patentową (w cenie opcjonalny wybór tylko zamka dolnego)
- trzy bolce antywyważeniowe po stronie zawiasów (w cenie opcjonalny wybór bez bolców)

OŚCIEŻNICA PRZYLGOWA STAŁA I REGULOWANA DO SKRZYDŁA HERSE

- rabat 15% od cen ościeżnic przyglowych przy jednoczesnej rezygnacji z zamka górnego i bolców antywyważeniowych
- możliwość zastosowania w ościeżnicach elektrozaczepu tylko do zamka dolnego co wyklucza zastosowanie zamka górnego w skrzydle.
- zaczep główny z regulacją w ościeżnicach

AKCESORIA ZA DOPLATĄ

wizjer	12,00 zł* / 14,76 zł**
próg dębowy z uszczelką szer. 55 mm lub próg ze stali nierdzewnej z uszczelką lub próg aluminiowy	50,00 zł* / 61,50 zł**
samozamykacz	200,00 zł* / 246,00 zł**
wzmocnienie pod samozamykacz	20,00 zł* / 24,60 zł**
uszczelka opadająca	80,00 zł* / 98,40 zł**
skrócenie drzwi (skrzydło i ościeżnica) do 8 cm co 1 cm	50,00 zł* / 61,50 zł**
wkładka 26/41	25,00 zł* / 30,75 zł**
wkładko-gałka 26G/41 lub 26/41G	40,00 zł* / 49,20 zł**
elektrozaczep	200,00 zł* / 246,00 zł**
ostonki metalowe zawiasu (nikiel satyna, patyna)	
cena za kpl. na jeden zawias	9,00 zł* / 11,07 zł**
klamka ESSEN (nikiel satyna)	70,00 zł* / 86,10 zł**
szyld górny ESSEN (nikiel satyna)	25,00 zł* / 30,75 zł**

HERSE LUX SET

SKRZYDŁO DRZWIOWE WEWNĘTRZNE WEJŚCIOWE PRZYLGOWE



HERSE LUX SET 4

DŹWIĘKO-
CHŁONNOŚĆ
32dB

	Skrzydło HERSE LUX SET z ościeżnicą stałą, progiem stal nierdzewna i okuciami ¹⁾ [PAKIET GOLD]	Skrzydło HERSE LUX SET z ościeżnicą stałą, progiem stal nierdzewna, bez okuc ¹⁾ [PAKIET SILVER]	Skrzydło HERSE LUX SET
SOFT	980,00 zł* / 1205,40 zł**	860,00 zł* / 1057,80 zł**	620,00 zł* / 762,60 zł**
SOFT PCV	1260,00 zł* / 1549,80 zł**	1140,00 zł* / 1402,20 zł**	830,00 zł* / 1020,90 zł**

INFORMACJE OGÓLNE

Drzwi HERSE LUX SET przeznaczone są do budownictwa użyteczności publicznej i mieszkaniowej jako drzwi wewnętrzne wejściowe (nie dotyczy szerokości „80N”). Skrzydło HERSE z ościeżnicą stałą i uszczelką opadającą posiada izolacyjność akustyczną na poziomie $R_w = 32$ dB.
Drzwi HERSE LUX SET w PAKIETACH GOLD i SILVER są złożone w całość z zamontowanym progiem oraz w pakiecie GOLD mają otworowanie do montażu klamki i szyldu górnego.

KONSTRUKCJA

- ramiak z płyty MDF pokryty dwiema płytami HDF
- wypełnienie specjalistyczną płytą Homalight
- wzmocnienie masywnym płaskownikiem stalowym grubości 5 mm
- grubość skrzydła 46 mm
- dodatkowa uszczelka w skrzydle

WYKOŃCZENIE

- krawędź skrzydła wykonana w technologii SOFT lub SOFT PCV
- płyta HDF pokryta okleiną lub folią PCV
- listwy aluminiowe, występujące z dwóch stron skrzydła

OKUCIA

- trzy srebrne zawiasy 2-czopowe $\varnothing 16$ z regulacją 3D
- dwa zamki trzy bolcowe na wkładkę patentową (w cenie opcjonalny wybór tylko zamka dolnego)
- trzy bolce antywyważeniowe po stronie zawiasów (w cenie opcjonalny wybór bez bolców)

OŚCIEŻNICA PRZYLGOWA STAŁA I REGULOWANA DO SKRZYDŁA HERSE

- rabat 15% od cen ościeżnic przyglowych przy jednoczesnej rezygnacji z zamka górnego i bolców antywyważeniowych
- możliwość zastosowania w ościeżnicach elektrozaczepu tylko do zamka dolnego co wyklucza zastosowanie zamka górnego w skrzydle.
- zaczep główny z regulacją w ościeżnicach

AKCESORIA ZA DOPLATĄ

wizjer	12,00 zł* / 14,76 zł**
próg dębowy z uszczelką szer. 55 mm lub próg ze stali nierdzewnej z uszczelką lub próg aluminiowy	50,00 zł* / 61,50 zł**
samozamykacz	200,00 zł* / 246,00 zł**
wzmocnienie pod samozamykacz	20,00 zł* / 24,60 zł**
uszczelka opadająca	80,00 zł* / 98,40 zł**
skrócenie drzwi (skrzydło i ościeżnica) do 8 cm co 1 cm	50,00 zł* / 61,50 zł**
wkładka 26/41	25,00 zł* / 30,75 zł**
wkładko-gałka 26G/41 lub 26/41G	40,00 zł* / 49,20 zł**
elektrozaczep	200,00 zł* / 246,00 zł**
ostonki metalowe zawiasu (nikiel satyna, patyna)	
cena za kpl. na jeden zawias	9,00 zł* / 11,07 zł**
klamka ESSEN (nikiel satyna)	70,00 zł* / 86,10 zł**
szyld górny ESSEN (nikiel satyna)	25,00 zł* / 30,75 zł**

DOSTĘPNE SZEROKOŚCI SKRZYDEŁ

80 90 80 N dostępne tylko w soft PCV i z ościeżnicą stałą **NOWOŚĆ**



DOSTĘPNE SZEROKOŚCI SKRZYDEŁ

80 90 80 N dostępne tylko w soft PCV i z ościeżnicą stałą **NOWOŚĆ**



* CENA NETTO, ** CENA BRUTTO, ¹⁾ skład okuc: klamka ESSEN Nikiel satyna, szyld górny, wkładki (górną z gałką), wizjer (bez nawierconego otworu)

* CENA NETTO, ** CENA BRUTTO, ¹⁾ skład okuc: klamka ESSEN Nikiel satyna, szyld górny, wkładki (górną z gałką), wizjer (bez nawierconego otworu)

HERSE LUX SET

SKRZYDŁO DRZWIOWE WEWNĘTRZNE WEJŚCIOWE PRZYLGOWE



DRZWI WEWNĘTRZNE
WEJŚCIOWE HERSE

DRZWI WEWNĘTRZNE
WEJŚCIOWE HERSE




HERSE LUX SET 1

HERSE LUX SET 2

HERSE LUX SET 3

HERSE LUX SET 5



HERSE LUX SET 10

HERSE LUX SET 11

HERSE LUX SET 12

HERSE LUX SET 13



HERSE LUX SET 6

HERSE LUX SET 7

HERSE LUX SET 8

HERSE LUX SET 9




HERSE LUX SET 14

HERSE LUX SET 15

HERSE LUX SET 16


DOSTĘPNE OŚCIEŻNICE STAŁE I REGULOWANE



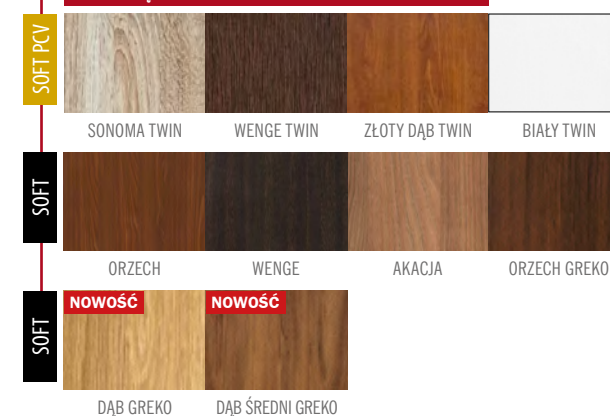
DOSTĘPNE SZEROKOŚCI SKRZYDEŁ

80 90 80 N dostępne tylko w soft PCV i z ościeżnicą stałą **Nowość**

DOSTĘPNE OŚCIEŻNICE STAŁE




DOSTĘPNE OŚCIEŻNICE STAŁE I REGULOWANE



DOSTĘPNE SZEROKOŚCI SKRZYDEŁ

80 90 80 N dostępne tylko w soft PCV i z ościeżnicą stałą **Nowość**

DOSTĘPNE OŚCIEŻNICE STAŁE



HERSE MAX SET

SKRZYDŁO DRZWIOWE WEWNĘTRZNE WEJŚCIOWE PRZYLGOWE

ERKADO
TWOJE DRZWI - TWÓJ DOM



HERSE MAX SET 1

	Skrzydło HERSE MAX SET z ościeżnicą stałą, progiem stal nierdzewna i okuciami ¹⁾ [PAKIET GOLD]	Skrzydło HERSE MAX SET z ościeżnicą stałą, progiem stal nierdzewna, bez okuc ¹⁾ [PAKIET SILVER]	Skrzydło HERSE MAX SET
SOFT PCV	1210,00 zł* / 1488,30 zł**	1090,00 zł* / 1340,70 zł**	780,00 zł* / 959,49 zł**

INFORMACJE OGÓLNE

Drzwi HERSE MAX SET przeznaczone są do budownictwa użyteczności publicznej i mieszkaniowej jako drzwi wewnętrzne wejściowe (nie dotyczy szerokości „80N”). Skrzydło HERSE z ościeżnicą stałą i uszczelką opadającą posiada izolacyjność akustyczną na poziomie $R_w = 32$ dB.
Drzwi HERSE MAX SET w PAKIETACH GOLD i SILVER są złożone w całość z zamontowanym progiem oraz w pakiecie GOLD mają otworowanie do montażu klamki i szyldu górnego.

KONSTRUKCJA

- ramiak z płyty MDF pokryty dwiema płytami HDF
- wypełnienie specjalistyczną płytą Homalight
- wzmocnienie masywnym płaskownikiem stalowym grubości 5 mm
- grubość skrzydła 46 mm
- dodatkowa uszczelka w skrzydle

WYKOŃCZENIE

- krawędź skrzydła wykonana w technologii SOFT lub SOFT PCV
- płyta HDF pokryta folią PCV

OKUCIA

- trzy srebrne zawiasy 2-czopowe $\varnothing 16$ z regulacją 3D
- dwa zamki trzy bolcowe na wkładkę patentową (w cenie opcjonalny wybór tylko zamka dolnego)
- trzy bolce antywyważeniowe po stronie zawiasów (w cenie opcjonalny wybór bez bolców)

OŚCIEŻNICA PRZYLGOWA STAŁA I REGULOWANA DO SKRZYDŁA HERSE



- rabat 15% od cen ościeżnic przylgowych przy jednoczesnej rezygnacji z zamka górnego i bolców antywyważeniowych
- możliwość zastosowania w ościeżnicach elektrozaczepu tylko do zamka dolnego co wyklucza zastosowanie zamka górnego w skrzydle.
- zaczep główny z regulacją w ościeżnicach

DOSTĘPNE SZEROKOŚCI SKRZYDEŁ

80	90	80 N	dostępne tylko w soft PCV i z ościeżnicą stałą	NOWOŚĆ
----	----	------	--	--------

AKCESORIA ZA DOPŁATĄ

wizjer	12,00 zł* / 14,76 zł**
próg dębowy z uszczelką szer. 55 mm lub próg ze stali nierdzewnej z uszczelką lub próg aluminiowy	50,00 zł* / 61,50 zł**
samozamykacz	200,00 zł* / 246,00 zł**
wzmocnienie pod samozamykacz	20,00 zł* / 24,60 zł**
uszczelka opadająca	80,00 zł* / 98,40 zł**
skrócenie drzwi (skrzydło i ościeżnica) do 8 cm co 1 cm	50,00 zł* / 61,50 zł**
wkładka 26/41	25,00 zł* / 30,75 zł**
wkładko-gałka 26G/41 lub 26/41G	40,00 zł* / 49,20 zł**
elektrozaczep	200,00 zł* / 246,00 zł**
ostonki metalowe zawiasu (nikiel satyna, patyna)	
cena za kpl. na jeden zawias	9,00 zł* / 11,07 zł**
klamka ESSEN (nikiel satyna)	70,00 zł* / 86,10 zł**
szyld górny ESSEN (nikiel satyna)	25,00 zł* / 30,75 zł**



HERSE MAX SET 2



HERSE MAX SET 3



HERSE MAX SET 6



HERSE MAX SET 7



HERSE MAX SET 4



HERSE MAX SET 5



HERSE MAX SET 8



DOSTĘPNE SZEROKOŚCI SKRZYDEŁ

80	90	80 N	dostępne tylko w soft PCV i z ościeżnicą stałą	NOWOŚĆ
----	----	------	--	--------



* CENA NETTO, ** CENA BRUTTO, ¹⁾ skład okuc: klamka ESSEN Nikiel satyna, szyld górny, wkładki (górna z gałką), wizjer (bez nawierconego otworu)

DRZWI WEWNĘTRZNE WEJŚCIOWE HERSE

HERSE MAX SET

SKRZYDŁO DRZWIOWE WEWNĘTRZNE WEJŚCIOWE PRZYLGOWE



ERKADO
TWOJE DRZWI - TWÓJ DOM



HERSE MAX SET 9

HERSE MAX SET 10

HERSE MAX SET 11

HERSE MAX SET 12



HERSE MAX SET 16

HERSE MAX SET 17

HERSE MAX SET 18

HERSE MAX SET 19



HERSE MAX SET 13

HERSE MAX SET 14

HERSE MA SET X 15



HERSE MAX SET 20

HERSE MAX SET 21

HERSE MAX SET 22

DOSTĘPNE OŚCIEŻNICE STAŁE

SOFTPCV NOWOŚĆ NOWOŚĆ NOWOŚĆ NOWOŚĆ

DĄB ANTYCZNY TWIN ORZECH ŚREDNI TWIN AKACJA SZARA TWIN JESION BIAŁY TWIN

SOFTPCV NOWOŚĆ NOWOŚĆ NOWOŚĆ NOWOŚĆ

ORZECH JASNY TWIN WENGE GRAFIT TWIN DĄB CIEMNY TWIN DĄB DESKA TWIN

DOSTĘPNE SZEROKOŚCI SKRZYDEŁ

80 90 80 N dostępne tylko w soft PCV i z ościeżnicą stałą NOWOŚĆ

DOSTĘPNE OŚCIEŻNICE STAŁE I REGULOWANE

SOFTPCV SONOMA TWIN WENGE TWIN ŻŁOTY DĄB TWIN BIAŁY TWIN

DOSTĘPNE OŚCIEŻNICE STAŁE

SOFTPCV NOWOŚĆ NOWOŚĆ NOWOŚĆ NOWOŚĆ

DĄB ANTYCZNY TWIN ORZECH ŚREDNI TWIN AKACJA SZARA TWIN JESION BIAŁY TWIN

SOFTPCV NOWOŚĆ NOWOŚĆ NOWOŚĆ NOWOŚĆ

ORZECH JASNY TWIN WENGE GRAFIT TWIN DĄB CIEMNY TWIN DĄB DESKA TWIN

DOSTĘPNE SZEROKOŚCI SKRZYDEŁ

80 90 80 N dostępne tylko w soft PCV i z ościeżnicą stałą NOWOŚĆ

DOSTĘPNE OŚCIEŻNICE STAŁE I REGULOWANE

SOFTPCV SONOMA TWIN WENGE TWIN ŻŁOTY DĄB TWIN BIAŁY TWIN

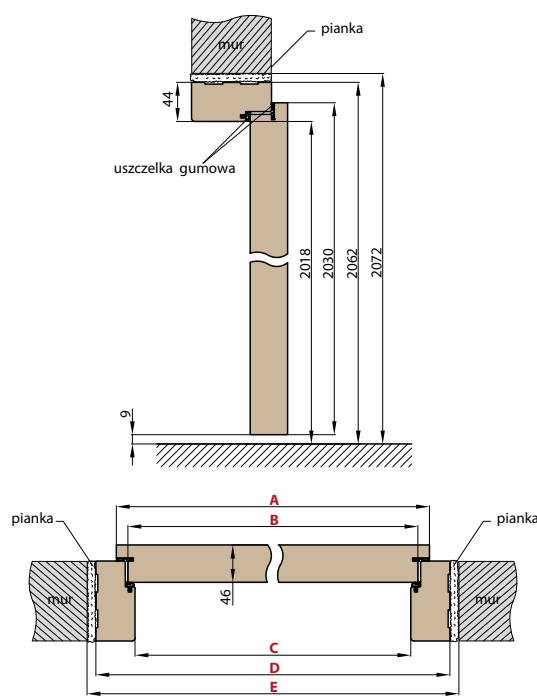
DRZWI WEWNĘTRZNE WEJŚCIOWE HERSE

DRZWI WEWNĘTRZNE WEJŚCIOWE HERSE

OŚCIEŻNICE

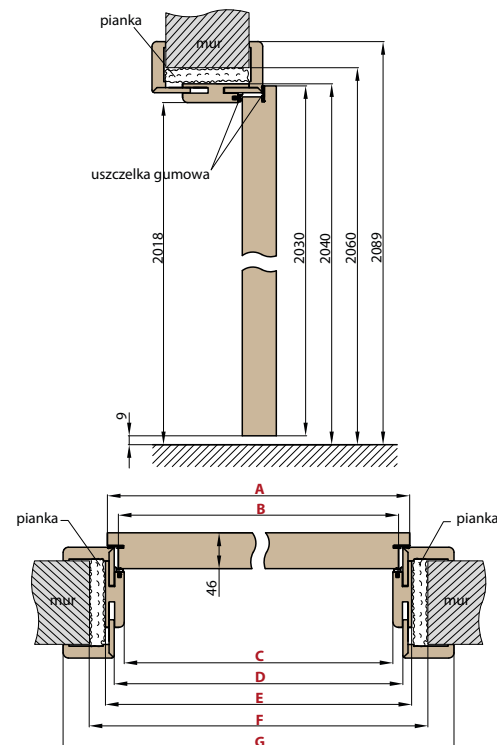
DO DRZWI HERSE SET, HERSE LUX SET, HERSE MAX SET

■ SCHEMAT OŚCIEŻNICY STAŁEJ HERSE SET



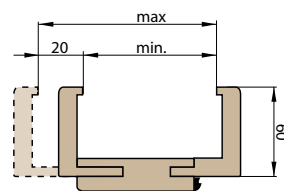
Szerokość drzwi	A	B	C	D	E
„80N”	804	777	762	850	870
„80”	844	817	802	890	910
„90”	944	917	902	990	1010

■ SCHEMAT OŚCIEŻNICY REGULOWANEJ HERSE SET




Szerokość drzwi	A	B	C	D	E	F	G
„80”	844	818	802	824	846	886	944
„90”	944	918	902	924	946	986	1044

■ ZAKRĘS REGULACJI OŚCIEŻNICY REGULOWANEJ

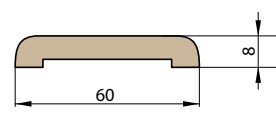
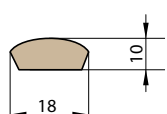


■ OŚCIEŻNICA STAŁA



■ ĆWIERCWAŁEK

■ OPASKA MASKUJĄCA



Zakres regulacji min.-max (mm)	HERSE SET, HERSE LUX SET i HERSE MAX SET		
	SOFT ORZECH, AKACJA, WENGE	SOFT GREKO ORZECH GREKO, DĄB GREKO i DĄB ŚREDNI GREKO	SOFT PCV WSZYSTKIE DEKORY TWIN
80-100	234,00 zł* / 287,82 zł**	252,00 zł* / 309,96 zł**	307,00 zł* / 377,61 zł**
100-120			
120-140			
140-160	260,00 zł* / 319,80 zł**	280,00 zł* / 344,40 zł**	333,00 zł* / 409,59 zł**
160-180			
180-200			
200-220	280,00 zł* / 344,40 zł**	298,00 zł* / 366,54 zł**	353,00 zł* / 434,19 zł**
220-240			
240-260			
260-280	300,00 zł* / 369,00 zł**	318,00 zł* / 391,14 zł**	373,00 zł* / 458,79 zł**
280-300			
300-320	360,00 zł* / 442,80 zł**	380,00 zł* / 467,40 zł**	433,00 zł* / 532,59 zł**
320-340			
340-360	426,00 zł* / 523,98 zł**	444,00 zł* / 546,12 zł**	499,00 zł* / 613,77 zł**
360-380			
380-400	462,00 zł* / 568,26 zł**	480,00 zł* / 590,40 zł**	535,00 zł* / 658,05 zł**
400-420			

OŚCIEŻNICA STAŁA HERSE SET, HERSE LUX SET, HERSE MAX SET			
OŚCIEŻNICA STAŁA	137,00 zł* / 168,51 zł**	155,00 zł* / 190,65 zł**	227,00 zł* / 279,21 zł**
OPASKA	25,00 zł* / 30,75 zł**	30,00 zł* / 36,90 zł**	40,00 zł* / 49,20 zł**
ĆWIERCWAŁEK	12,00 zł* / 14,76 zł**	14,00 zł* / 17,22 zł**	18,00 zł* / 22,14 zł**

LEDA EI30, EI60

DRZWI PRZECIWOŻAROWE

DRZWI WEWNĘTRZNE WEJŚCIOWE PRZECIWOŻAROWE WYKONANE W TECHNOLOGII HALSPAN



CENY DRZWI PRZECIWOŻAROWYCH W KPL. Z OŚCIEŻNICĄ STAŁĄ	
LEDA EI30	
szerokość „80”, „90”	szerokość „100”
1450,00 zł* / 1783,50 zł**	1750,00 zł* / 2152,50 zł**
LEDA EI60	
szerokość „80”, „90”	szerokość „100”
1760,00 zł* / 2164,80 zł**	2060,00 zł* / 2533,80 zł**

■ INFORMACJE OGÓLNE

Funkcje przeciwpożarowe, dymoszczelne i akustyczne zapewnia wyłącznie montaż kompletnego zestawu, który zawiera: skrzydło drzwiowe przeciwpożarowe (fabrycznie wyposażone w uszczelki, zamek, zawiasy, uszczelkę opadającą), ościeżnicę, samozamykacz oraz wkładkę i klamkę spełniające wymagania Polskiej Normy. Izolacyjność akustyczna drzwi systemu HALSPAN z uszczelką opadającą wg PN-B-02151-03:1999 wynosi $R_w=32$ dB

■ KONSTRUKCJA

- wypełnienie specjalistyczną płytą HALSPAN o grubości 44 mm dla typu EI30 oraz 54 mm dla EI60
- całkowita grubość skrzydła 50 mm w EI30 oraz 60 mm w EI60
- rama z drewna iglastego
- uszczelka ogniowa i pęczniająco-dymoszczelna
- uszczelka opadająca

■ WYKOŃCZENIE

- krawędź skrzydła wykonana w technologii STANDARD

■ OKUCIA


- cztery zawiasy „ $\varnothing 18$ ” regulowane w trzech płaszczyznach
- zamek na wkładkę patentową
- samozamykacz za dopłatą

■ SZKLENIE

- brak

■ OŚCIEŻNICA STAŁA

- drewniana przeciwpożarowa ościeżnica stała
- uszczelka ogniowa
- blacha zaczepowa z regulacją lub za dopłatą elektrozaczep



* CENA NETTO, ** CENA BRUTTO

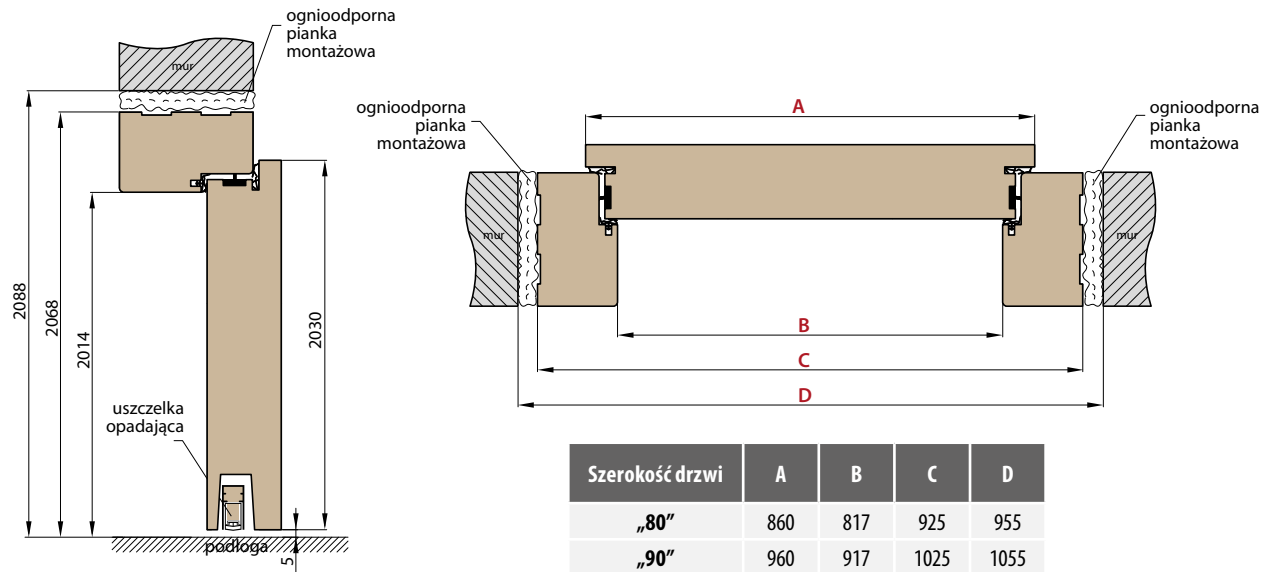
* CENA NETTO, ** CENA BRUTTO

DRZWI PRZECIWOŻAROWE

OŚCIEŻNICA LEDA EI30 i EI60

DRZWI WEWNĘTRZNE WEJŚCIOWE PRZECIWOŻAROWE WYKONANE W TECHNOLOGII HALSPAN

■ SCHEMAT OŚCIEŻNICY STAŁEJ P.POŻ.



Szerokość drzwi	A	B	C	D
„80”	860	817	925	955
„90”	960	917	1025	1055
„100”	1060	1017	1125	1155

■ INFORMACJE OGÓLNE

Ościeżnica drewniana stosowana do skrzydeł przeciwpożarowych LEDA EI30 i LEDA EI60 wykonanych w technologii HALSPAN

■ KONSTRUKCJA

Ościeżnica stała wykonana z klejki iglastej oklejona w kolorze skrzydła posiadająca uszczelkę ogniową

■ OKUCIA

- cztery zawiasy „18” regulowane w trzech płaszczyznach
- blacha zaczepowa lub za dopłatą elektrozaczep

■ AKCESORIA ZA DOPŁATĄ

samozamykacz	200,00 zł* / 246,00 zł**
p. poż. kratka wentylacyjna	900,00 zł* / 1107,00 zł**
elektrozaczep przeciwpożarowy	1150,00 zł* / 1414,50 zł**
klamka BONN, str. 83	110,00 zł* / 135,30 zł**
wkładka 30/40 (EI30) lub 30/50 (EI60)	30,00 zł* / 36,90 zł**
zamek przeciwpożarowy zasuwkowy górny	150,00 zł* / 184,50 zł**
wizjer przeciwpożarowy	60,00 zł* / 73,80 zł**
zabudowa muru w zakresie od 90 do 450 mm co 40 mm	500,00 zł* / 615,00 zł**
drzwi dwuskrzydłowe	wycena indywidualna

■ KRATKA METALOWA



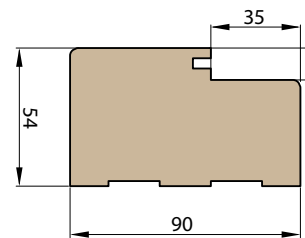
■ ELEKTROZACZEP



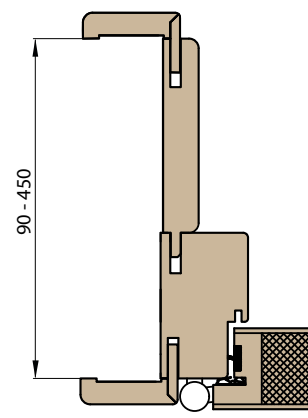
■ SAMOZAMYKACZ



■ PRZEKRÓJ OŚCIEŻNICY STAŁEJ P.POŻ.



■ PRZEKRÓJ OŚCIEŻNICY Z ZABUDOWĄ MURU



TWIN TECHNOLOGIA HYBRYDOWA

SKRZYDŁA DRZWIOWE HYBRYDOWE WEWNĄTRZLOKALOWE PRZYLGOWE

ERKADO
TWOJE DRZWI - TWÓJ DOM

■ KONSTRUKCJA

- skrzydło przylgowe wykonane w technologii hybrydowej TWIN
- grubość skrzydła 42 mm
- dodatkowa uszczelka w skrzydle

■ WYKOŃCZENIE

- bliźniacze płyty MDF zespolone i oklejone folią PVC

■ OKUCIA

- trzy srebrne zawiasy 2-czopowe z regulacją w płaszczyźnie poziomej
- zamek na klucz, na wkładkę patentową, zamek oszczędnościowy lub z blokadą

■ SZKLENIE

- szkło klejone VSG 331, szyba mleczna bezpieczna, obustronnie gładka

■ UWAGA:

- ościeżnica stała do skrzydeł w technologii TWIN jest prostokątna i wykonana z drewna

Technologia TWIN

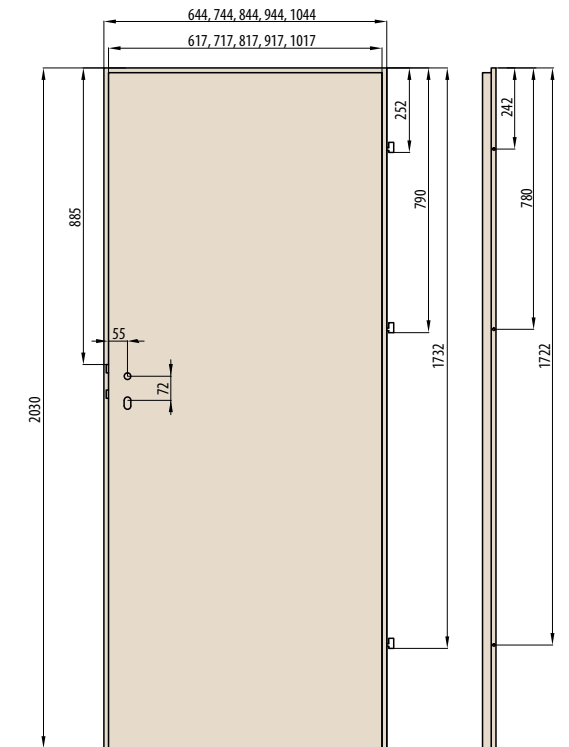
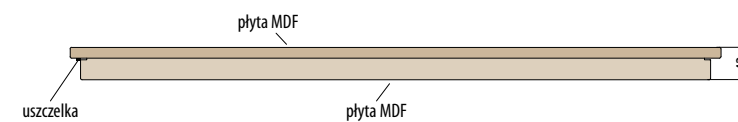
Konstrukcja drzwi hybrydowych TWIN pozwala na uzyskanie zdecydowanie większej estetyki oraz odporności skrzydła na użytkowanie. Dwie bliźniacze płyty oklejone folią pvc grubości do 0,7 mm tworzą niepowtarzalną i stabilną konstrukcję odporną na zarysowania, działanie skrajnych temperatur, wilgoci oraz detergentów. Drzwi hybrydowe TWIN są dostępne tylko jako przylgowe.

■ DOSTĘPNOŚĆ ROZWIĄZAŃ


DD

■ DOSTĘPNE SZEROKOŚCI SKRZYDEŁ

60 70 80 90 100



TECHNOLOGIA TWIN



* CENA NETTO, ** CENA BRUTTO


BOSTON

SKRZYDŁA DRZWIOWE HYBRYDOWE WEWNĄTRZLOKALOWE PRZYLGOWE

TWIN 890,00 zł* / 1094,70 zł**



BOSTON 1




■ DOSTĘPNOŚĆ ROZWIĄZAŃ

DD

■ DOSTĘPNE SZEROKOŚCI SKRZYDEŁ

60 70 80 90 100



SONOMA TWIN

WENGE TWIN


ŻŁOTY DĄB TWIN

BIAŁY TWIN

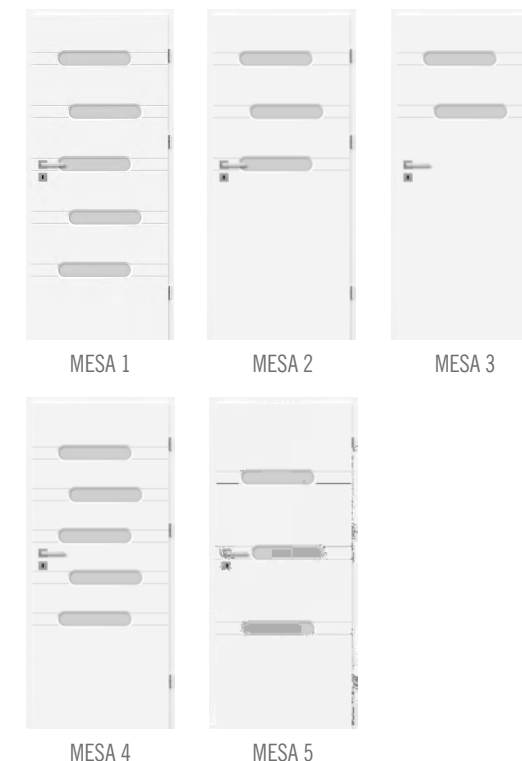
MESA

SKRZYDŁA DRZWIOWE HYBRYDOWE WEWNĄTRZLOKALOWE PRZYLGOWE

TWIN 930,00 zł* / 1143,90 zł**



MESA 1



■ KONSTRUKCJA

- skrzydło przylgowe wykonane w technologii hybrydowej TWIN
- grubość skrzydła 42 mm
- dodatkowa uszczelka w skrzydle

■ WYKOŃCZENIE

- bliźniacze płyty MDF zespolone i oklejone folią PVC

■ OKUCIA

- trzy srebrne zawiasy 2-czopowe z regulacją w płaszczyźnie poziomej
- zamek na klucz, na wkładkę patentową, zamek oszczędnościowy lub z blokadą

■ SZKLENIE

- szkło klejone VSG 331, szyba mleczna bezpieczna, obustronnie gładka

■ UWAGA:

Ościeżnica stała do skrzydeł w technologii TWIN jest prostokątna i wykonana z drewna.

■ AKCESORIA ZA DOPŁATĄ

podcięcie wentylacyjne 20,00 zł* / 24,60 zł**

tuleje tworzywowe drewnopodobne (4 szt.) 15,00 zł* / 18,45 zł**

tuleje metalowe okrągłe i kwadratowe (4 szt.)
wykończenie: nikiel szczotkowany lub patyna 80,00 zł* / 98,40 zł**

kratka wentylacyjna 20,00 zł* / 24,60 zł**

skrzydło „100” 60,00 zł* / 73,80 zł**

osłonki na zawiasy
kolor: złoty, chrom połysk, chrom mat, patyna;
cena za komplet na 1 zawias 9,00 zł* / 11,07 zł**

* CENA NETTO, ** CENA BRUTTO, */** Cena dotyczy skrzydła i nie obejmuje klamki oraz ościeżnicy

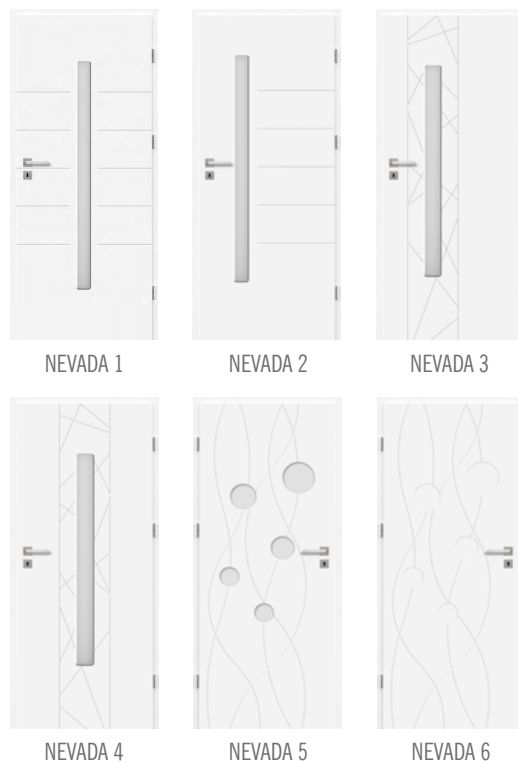
* CENA NETTO, ** CENA BRUTTO, */** Cena dotyczy skrzydła i nie obejmuje klamki oraz ościeżnicy

NEVADA

TWIN 930,00 zł* / 1143,90 zł**



NEVADA 1




■ DOSTĘPNOŚĆ ROZWIĄZAŃ

DD

■ DOSTĘPNE SZEROKOŚCI SKRZYDEŁ

60 70 80 90 100



SONOMA TWIN

WENGE TWIN

ŻŁOTY DĄB TWIN

BIAŁY TWIN

MONTANA

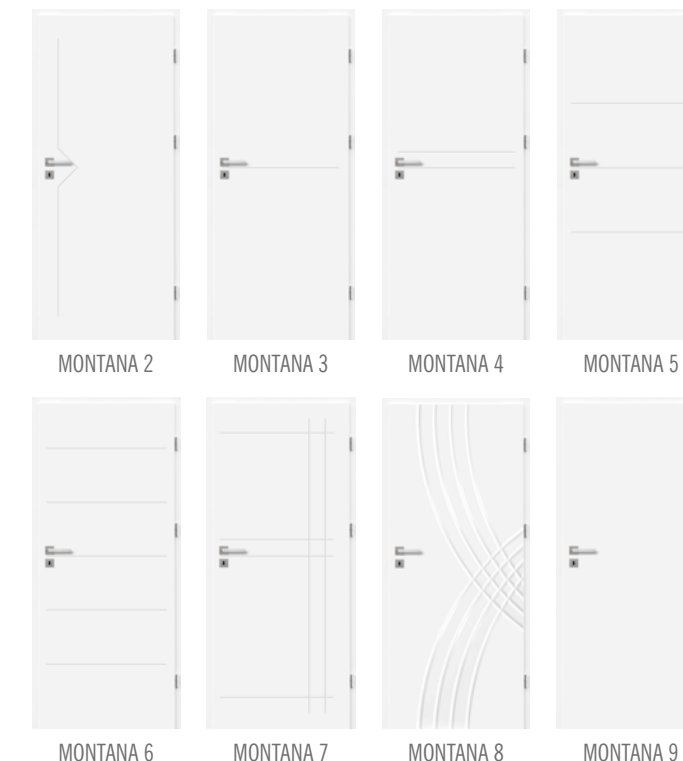
ERKADO
TWOJE DRZWI - TWÓJ DOM

SKRZYDŁA DRZWIOWE HYBRYDOWE WEWNĄTRZLOKALOWE PRZYLGOWE

TWIN 790,00 zł* / 971,70 zł**



MONTANA 1



■ KONSTRUKCJA

- skrzydło przylgowe wykonane w technologii hybrydowej TWIN
- grubość skrzydła 42 mm
- dodatkowa uszczelka w skrzydle

■ WYKOŃCZENIE

- bliźniacze płyty MDF zespolone i oklejone folią PVC

■ OKUCIA

- trzy srebrne zawiasy 2-czopowe z regulacją w płaszczyźnie poziomej
- zamek na klucz, na wkładkę patentową, zamek oszczędnościowy lub z blokadą

■ SZKLENIE

- szkło klejone VSG 331, szyba mleczna bezpieczna, obustronnie gładka (w serii MONTANA szklenie nie występuje)

■ UWAGA:

Ościeżnica stała do skrzydeł w technologii TWIN jest prostokątna i wykonana z drewna.

■ AKCESORIA ZA DOPŁATĄ

podcięcie wentylacyjne	20,00 zł* / 24,60 zł**
tuleje tworzywowe drewnopodobne (4 szt.) (nie dostępne dla MONTANA 8)	15,00 zł* / 18,45 zł**
tuleje metalowe okrągłe i kwadratowe (4 szt.) wykończenie: nikiel szczotkowany lub patyna (nie dostępne dla MONTANA 8)	80,00 zł* / 98,40 zł**
kratka wentylacyjna (nie dostępna dla MONTANA 8)	20,00 zł* / 24,60 zł**
skrzydło „100”	60,00 zł* / 73,80 zł**
osłonki na zawiasy kolor: złoty, chrom połysk, chrom mat, patyna; cena za komplet na 1 zawias	9,00 zł* / 11,07 zł**

* CENA NETTO, ** CENA BRUTTO, */** Cena dotyczy skrzydła i nie obejmuje klamki oraz ościeżnicy

* CENA NETTO, ** CENA BRUTTO, */** Cena dotyczy skrzydła i nie obejmuje klamki oraz ościeżnicy

OMAHA

SKRZYDŁA DRZWIOWE HYBRYDOWE WEWNĄTRZLOKALOWE PRZYLGOWE

TWIN 890,00 zł* / 1094,70 zł**



OMAHA 1




■ DOSTĘPNOŚĆ ROZWIĄZAŃ

DD

■ DOSTĘPNE SZEROKOŚCI SKRZYDEŁ

60 70 80 90 100



SONOMA TWIN

WENGE TWIN

ŻŁOTY DĄB TWIN


BIAŁY TWIN

* CENA NETTO, ** CENA BRUTTO, */** Cena dotyczy skrzydła i nie obejmuje klamki oraz ościeżnicy


DALLAS

SKRZYDŁA DRZWIOWE HYBRYDOWE WEWNĄTRZLOKALOWE PRZYLGOWE

TWIN 890,00 zł* / 1094,70 zł**



DALLAS 1



DALLAS 1

DALLAS 2

DALLAS 3

DALLAS 4

DALLAS 5

DALLAS 6

DALLAS 7

DALLAS 8

■ KONSTRUKCJA

- skrzydło przylgowe wykonane w technologii hybrydowej TWIN
- grubość skrzydła 42 mm
- dodatkowa uszczelka w skrzydle

■ WYKOŃCZENIE

- bliźniacze płyty MDF zespolone i oklejone folią PVC

■ OKUCIA

- trzy srebrne zawiasy 2-czopowe z regulacją w płaszczyźnie poziomej
- zamek na klucz, na wkładkę patentową, zamek oszczędnościowy lub z blokadą

■ SZKLENIE

- szkło klejone VSG 331, szyba mleczna bezpieczna, obustronnie gładka

■ UWAGA:

Ościeżnica stała do skrzydeł w technologii TWIN jest prostokątna i wykonana z drewna.

■ AKCESORIA ZA DOPŁATĄ

podcięcie wentylacyjne	20,00 zł* / 24,60 zł**
tuleje tworzywowe drewnopodobne (4 szt.)	15,00 zł* / 18,45 zł**
tuleje metalowe okrągłe i kwadratowe (4 szt.) wykończenie: nikiel szczotkowany lub patyna	80,00 zł* / 98,40 zł**
kratka wentylacyjna	20,00 zł* / 24,60 zł**
skrzydło „100”	60,00 zł* / 73,80 zł**
ostonki na zawiasy kolor: złoty, chrom połysk, chrom mat, patyna; cena za komplet na 1 zawias	9,00 zł* / 11,07 zł**

* CENA NETTO, ** CENA BRUTTO, */** Cena dotyczy skrzydła i nie obejmuje klamki oraz ościeżnicy

DRZWI HYBRYDOWE
TWIN

TAMPA

SKRZYDŁA DRZWIOWE HYBRYDOWE WEWNĄTRZLOKALOWE PRZYLGOWE

TWIN 930,00 zł* / 1143,90 zł**



TAMPA 1




DOSTĘPNOŚĆ ROZWIĄZAŃ

DD

DOSTĘPNE SZEROKOŚCI SKRZYDEŁ

60 70 80 90 100



KONSTRUKCJA

- skrzydło przylgowe wykonane w technologii hybrydowej TWIN
- grubość skrzydła 42 mm
- dodatkowa uszczelka w skrzydle

WYKOŃCZENIE

- blizniacze płyty MDF zespolone i oklejone folią PVC

OKUCIA

- trzy srebrne zawiasy 2-czopowe z regulacją w płaszczyźnie poziomej
- zamek na klucz, na wkładkę patentową, zamek oszczędnościowy lub z blokadą

SZKLENIE

- szkło klejone VSG 331, szyba mleczna bezpieczna, obustronnie gładka

UWAGA:

Ościeżnica stała do skrzydeł w technologii TWIN jest prostokątna i wykonana z drewna.

AKCESORIA ZA DOPŁATĄ

podcięcie wentylacyjne	20,00 zł* / 24,60 zł**
tuleje tworzywowe drewnopodobne (4 szt.)	15,00 zł* / 18,45 zł**
tuleje metalowe okrągłe i kwadratowe (4 szt.) wykończenie: nikiel szczotkowany lub patyna	80,00 zł* / 98,40 zł**
kratka wentylacyjna	20,00 zł* / 24,60 zł**
skrzydło „100”	60,00 zł* / 73,80 zł**
osłonki na zawiasy kolor: złoty, chrom połysk, chrom mat, patyna; cena za komplet na 1 zawias	9,00 zł* / 11,07 zł**

OKUCIA

ERKADO
TWOJE DRZWI - TWÓJ DOM

klamki ERKADO stal nierdzewna



klamka FUTURA INOX
40,00 zł* / 49,20 zł**



klamka PREMIUM INOX
50,00 zł* / 61,50 zł**



klamka SYSTEM INOX
40,00 zł* / 49,20 zł**



SZYLD NA WKŁADKĘ
16,00 zł* / 19,68 zł**



SZYLD NA KLUCZ
16,00 zł* / 19,68 zł**



SZYLD DO WC
30,00 zł* / 36,90 zł**



klamka STANDARD INOX
30,00 zł* / 36,90 zł**



klamka BEZPIECZNA INOX
30,00 zł* / 36,90 zł**



SZYLD NA WKŁADKĘ
10,00 zł* / 12,30 zł**



SZYLD NA KLUCZ
10,00 zł* / 12,30 zł**



SZYLD DO WC
25,00 zł* / 30,75 zł**

KLAMKA DO SKRZYDEŁ PŁYTOWYCH, RAMIAKOWYCH I HYBRYDOWYCH
klamki nie można stosować do skrzydeł płytowych z ościeżnicą nakładkową, patrz str. 100

Zalety klamek ze stali nierdzewnej przeznaczonych na inwestycje STANDARD INOX i BEZPIECZNA INOX:
– 3 klasa wg normy PN-EN 1906 – przeznaczone do stosowania w miejscach o wysokiej częstotliwości użytkowania: biura, firmy,
– trwałość na poziomie 200 000 cykli jest gwarancją bezawaryjnej pracy klamki,
– zastosowanie profesjonalnych akcesoriów do montażu klamek.

klamka strukturalna DECO nikiel satyna **NOWOŚĆ**

KLAMKA DO SKRZYDEŁ PŁYTOWYCH, RAMIAKOWYCH I HYBRYDOWYCH
klamki nie można stosować do skrzydeł płytowych z ościeżnicą nakładkową, patrz str. 100



dekor BIAŁY GREKO



dekor DĄB GREKO



dekor WENGE GREKO



dekor SONOMA GREKO



dekor ORZECH GREKO



SZYLD NA WKŁADKĘ
20,00 zł* / 24,60 zł**



SZYLD NA KLUCZ
20,00 zł* / 24,60 zł**



SZYLD DO WC
30,00 zł* / 36,90 zł**

klamka strukturalna DECO 90,00 zł* / 110,70 zł**

wkładki



wkładka
kolor nikiel satyna



wkładka z gałką
kolor nikiel satyna

rozmiar	WKŁADKA		WKŁADKA Z GAŁKĄ	
	rozmiar	cena	rozmiar	cena
26/36	25,00 zł* / 30,75 zł**	G26/41	40,00 zł* / 49,20 zł**	
26/41	25,00 zł* / 30,75 zł**	G41/26	40,00 zł* / 49,20 zł**	
30/30	25,00 zł* / 30,75 zł**	G30/40	40,00 zł* / 49,20 zł**	
30/40	30,00 zł* / 36,90 zł**	G40/30	40,00 zł* / 49,20 zł**	
30/50	30,00 zł* / 36,90 zł**	G30/50	45,00 zł* / 55,35 zł**	
		G50/30	45,00 zł* / 55,35 zł**	

* CENA NETTO, ** CENA BRUTTO

* CENA NETTO, ** CENA BRUTTO, */** Cena dotyczy skrzydła i nie obejmuje klamki oraz ościeżnicy

OKUCIA

DRZWI HYBRYDOWE TWIN

■ klamki HOPPE

■ seria DUBLIN



F1 NATURALNE ALUMINIUM



F94 CHROM SATYNOWANY



F249 CHROM BŁYSZCZĄCY



KLAMKA DO SKRZYDEŁ PŁYTOWYCH, RAMIAKOWYCH I HYBRYDOWYCH
klamki nie można stosować do skrzydeł płytowych z ościeżnicą nakładkową, patrz str. 100

HOPPE jest wiodącym przedsiębiorstwem na rynku europejskim w zakresie rozwoju, produkcji i sprzedaży systemów okuć drzwiowych i okiennych z aluminium, stali nierdzewnej i mosiądzu. Na wszystkie swoje produkty firma HOPPE udziela 10-letniej gwarancji na działanie.



■ seria STOCKHOLM duraplus®



F69 STAL SZLACHETNA



KLAMKA DO SKRZYDEŁ PŁYTOWYCH, RAMIAKOWYCH I HYBRYDOWYCH
klamki nie można stosować do skrzydeł płytowych z ościeżnicą nakładkową, patrz str. 100

HOPPE – SZYBKOZŁĄCZE PLUS komplet klamek ze stali szlachetnej do drzwi wewnętrznych z płaskimi rozetami grubości 2 mm, badany zgodnie z DIN EN 1906 (kategoria użytkowania 3), rączki klamek z systemem HOPPE szybkozłaczce plus (pełny trzpień HOPPE), rozety przyklamkowe ze stali szlachetnej z czopami stabilizującymi, montaż bez użycia wkrętów.

■ klamki TUPAI



CHROM BŁYSZCZĄCY



CHROM SZCZOTKOWANY



TYTAN



NIKIEL SZCZOTKOWANY



KLAMKA DO SKRZYDEŁ PŁYTOWYCH, RAMIAKOWYCH I HYBRYDOWYCH
klamki nie można stosować do skrzydeł płytowych z ościeżnicą nakładkową, patrz str. 100

	HOPPE				TUPAI			
	DUBLIN			STOCKHOLM	CHROM BŁYSZCZĄCY	CHROM SZCZOTKOWANY	TYTAN	NIKIEL SZCZOTKOWANY
	F1 NATURALNE ALUMINIUM	F249 CHROM BŁYSZCZĄCY	F94 CHROM SATYNOWANY	F69 STAL SZLACHETNA				
klamka bez rozety	50,00 zł* / 61,50 zł**	60,00 zł* / 73,80 zł**	70,00 zł* / 86,10 zł**	95,00 zł* / 116,85 zł**	125,00 zł* / 153,75 zł**	125,00 zł* / 153,75 zł**	125,00 zł* / 153,75 zł**	125,00 zł* / 153,75 zł**
klamka z rozetą na wkładkę PZ	55,00 zł* / 67,65 zł**	65,00 zł* / 80,00 zł**	75,00 zł* / 92,25 zł**	120,00 zł* / 147,60 zł**	140,00 zł* / 172,20 zł**	140,00 zł* / 172,20 zł**	140,00 zł* / 172,20 zł**	140,00 zł* / 172,20 zł**
klamka z rozetą na klucz OB	55,00 zł* / 67,65 zł**	65,00 zł* / 80,00 zł**	75,00 zł* / 92,25 zł**	120,00 zł* / 147,60 zł**	140,00 zł* / 172,20 zł**	140,00 zł* / 172,20 zł**	140,00 zł* / 172,20 zł**	140,00 zł* / 172,20 zł**
klamka z rozetą WC	75,00 zł* / 92,25 zł**	80,00 zł* / 98,40 zł**	95,00 zł* / 116,85 zł**	185,00 zł* / 227,55 zł**	155,00 zł* / 190,65 zł**	155,00 zł* / 190,65 zł**	155,00 zł* / 190,65 zł**	155,00 zł* / 190,65 zł**

* CENA NETTO, ** CENA BRUTTO

■ klamka ERKADO BONN i ESSEN **NOWOŚĆ**



klamka BONN: 110,00 zł* / 135,30 zł**
rozeta BONN: 50,00 zł* / 61,50 zł**

KLAMKA DO SKRZYDEŁ HERSE, HERSE LUX, HERSE MAX I P.POŻ LEDA **NOWOŚĆ**



klamka ESSEN: 70,00 zł* / 86,10 zł**
rozeta ESSEN: 25,00 zł* / 30,75 zł**

■ klamki SIMPLE **NOWOŚĆ**



klamka SIMPLE NIKIEL SZYLD NA KLUCZ 30,00 zł* / 36,90 zł**
klamka SIMPLE NIKIEL SZYLD DO WC 35,00 zł* / 43,05 zł**
klamka SIMPLE NIKIEL SZYLD NA WKŁADKĘ 30,00 zł* / 36,90 zł**
klamka SIMPLE NIKIEL SZYLD 30,00 zł* / 36,90 zł**



klamka SIMPLE PATYN SZYLD NA KLUCZ 35,00 zł* / 43,05 zł**
klamka SIMPLE PATYN SZYLD DO WC 30,00 zł* / 36,90 zł**
klamka SIMPLE PATYN SZYLD NA WKŁADKĘ 30,00 zł* / 36,90 zł**
klamka SIMPLE PATYN SZYLD 30,00 zł* / 36,90 zł**

KLAMKA DO SKRZYDEŁ PŁYTOWYCH, RAMIAKOWYCH I HYBRYDOWYCH
klamkę zalecamy stosować do skrzydeł płytowych z ościeżnicą nakładkową, patrz str. 100.

■ klamki AXA do wyczerpania zapasów

klamka AXA: 100,00 zł* / 123,00 zł**
rozeta AXA: 40,00 zł* / 49,20 zł**

KLAMKA DO SKRZYDEŁ PŁYTOWYCH, RAMIAKOWYCH I HYBRYDOWYCH
klamkę zalecamy stosować do skrzydeł płytowych z ościeżnicą nakładkową, patrz str. 100



KOLOR F1 KOLOR F3 KOLOR F9 KOLOR INOX KOLOR F4

* CENA NETTO, ** CENA BRUTTO

WENTYLACJA



Tuleje tworzywowe do drzwi płytowych Tuleje tworzywowe drewnopodobne do drzwi ramiakowych STILE i TWIN Tuleje metalowe kwadratowe i okrągłe do drzwi ramiakowych STILE i TWIN

Kratki

SKRACANIE SKRZYDEŁ

Istnieje możliwość skrócenia skrzydeł, we własnym zakresie, maksymalnie do 50 mm lub do 80 mm w skrzydłach serii HERSE SET (jeśli nie zostały fabrycznie podcięte) oraz w skrzydłach płytowych tylko przy fabrycznie zamontowanej dodatkowej belce dolnej. (UWAGA: nie można skracać skrzydeł FRAGI, drzwi dwuskrzydłowych i przeciwpożarowych, skrzydeł bezfelcowych do systemów przesuwanych oraz drzwi szklanych GRAF).

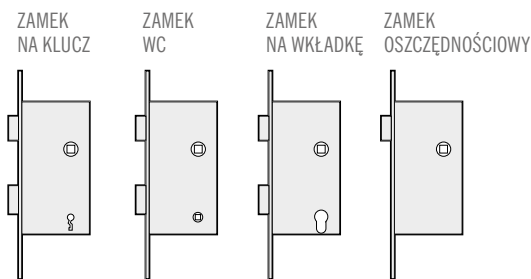


podcięcie wentylacyjne

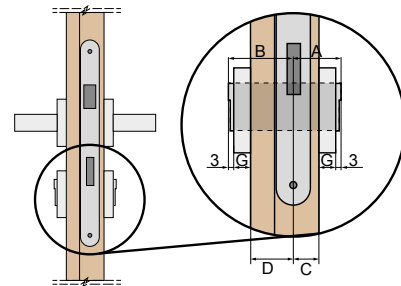
SZEROKOŚĆ SKRZYDŁA	SZEROKOŚĆ PODCIĘCIA (mm)	WYSOKOŚĆ PODCIĘCIA (mm)
„60”	320	32
„70”	420	32
„80”	520	32
„90”	620	32
„100”	720	32

OKUCIA

ZAMKI ZASUWKOWE



DOBÓR WKŁADKI PATENTOWEJ DO DRZWI WEWNĘTRZNYCH

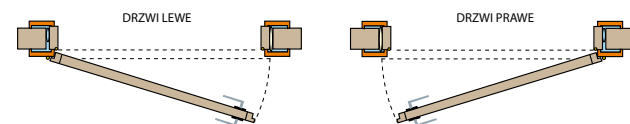


Przykładowe obliczenie rozmiaru wkładki dla drzwi płytowych i ramiakowych (40mm) przy grubości szyldu G = 7 mm
 $A/B = (C+G+3) / (D+G+3)$
 $A/B = (15+7+3) / (25+7+3)$
 $A/B = 25/35$

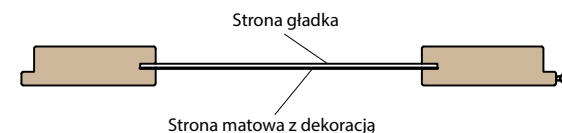
RODZAJ DRZWI	GRUBOŚĆ SKRZYDŁA	PROPORCJA USTAWIENIA ZAMKA W DRZWIACH (C/D)	ZALECANY WYMIAR WKŁADKI (A/B)*	CENA
PLYTOWE, RAMIAKOWE (PRZYLGOWE)	40 mm	15/25	26/36	25,00 zł* / 30,75 zł**
PLYTOWE, RAMIAKOWE (BEZPRZYLGOWE)	40 mm	20/20	30/30	25,00 zł* / 30,75 zł**
HYBRYDOWE (PRZYLGOWE)	42 mm	15/27	26/36	25,00 zł* / 30,75 zł**
HERSE	46 mm	15/31	26/41	25,00 zł* / 30,75 zł**
LEDA EI 30	50 mm	19/31	30/40	30,00 zł* / 36,90 zł**
LEDA EI 60	60 mm	19/41	30/50	30,00 zł* / 36,90 zł**

* Zalecany wymiar wkładki dla szyldu grubości 7 mm i luzie od 2 mm do 4 mm

KIERUNKI OTWIERANIA DRZWI



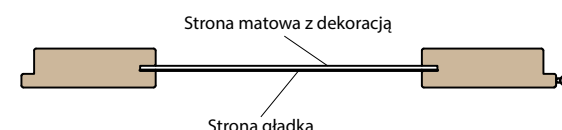
SZKLENIE STANDARDOWE „AWERS”



SZYBA KLEJONA VSG 221, 331, 441 MLECZNA do drzwi ramiakowych STILE i TWIN



SZKLENIE NA ZAMÓWIENIE „REWERS”



ELEKTROZACZEP

(dostępny w ościeżnicy stałej i regulowanej do skrzydeł przylgowych patrz str. 102 i 103)



Dostępne rodzaje elektrozaczepów:
 – podstawowy 12 V – z wyłącznikiem 24 V
 – podstawowy 24 V – rewersyjny 12 V
 – z wyłącznikiem 12 V – rewersyjny 24 V

PODSTAWOWY – cały czas zamknięty, a podczas podania napięcia zostaje otwarty

Z WYŁĄCZNIKIEM – działa jak podstawowy ale ma możliwość wyłączenia przesuwając zapadkę

REWERSYJNY – podanie napięcia powoduje zamknięcie, brak napięcia otwarcie

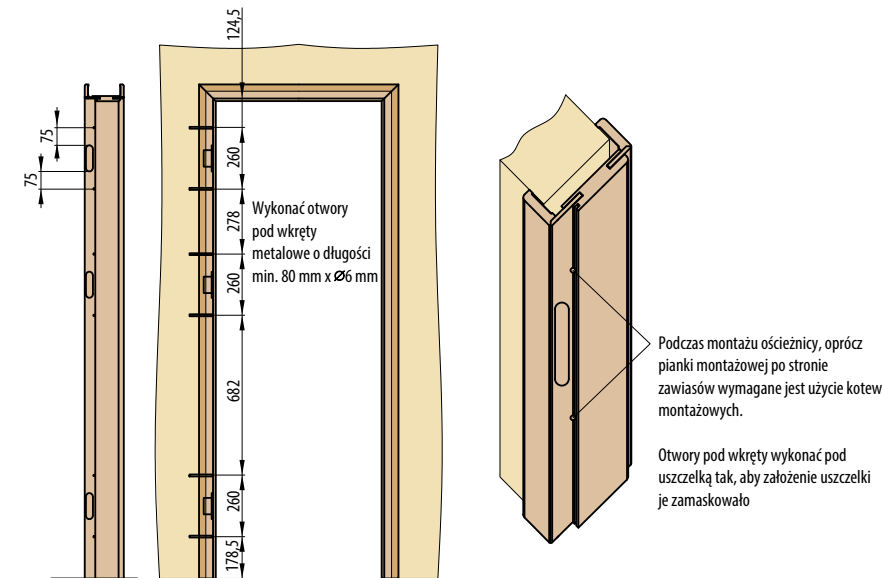
OSŁONKI NA ZAWIASY



złota, chrom połysk, chrom mat, patyna

Wymiary osłonek:
 – średnica zewnętrzna 17 mm
 – średnica wewnętrzna 15 mm
 – długość 45 mm

DYBLOWANIE OŚCIEŻNICY do skrzydeł bezprzylgowych



Wykonać otwory pod wkręty metalowe o długości min. 80 mm x Ø6 mm

Podczas montażu ościeżnicy, oprócz pianki montażowej po stronie zawiasów wymagane jest użycie kotew montażowych.

Otwory pod wkręty wykonać pod uszczelką tak, aby założenie uszczelki je zamaskowało

OKUCIA BEZPRZYLGOWE



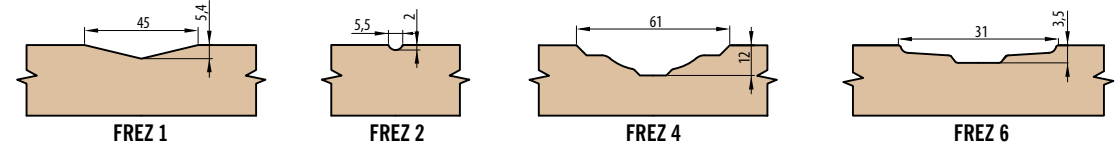
zawias ukryty

zamek magnetyczny

zaczep zamka magnetycznego z regulacją

zlicowane skrzydło z ościeżnicą

FREZOWANIA W SKRZYDŁACH HERSE I HYBRYDOWYCH TWIN



Model	RODZAJ FREZOWANIA DRZWI HYBRYDOWYCH						
	BOSTON	DALLAS	MESA	MONTANA	NEVADA	OMAHA	TAMPA
1	–	FREZ 4	FREZ 2	FREZ 1	FREZ 2	FREZ 4	–
2	–	FREZ 4	FREZ 2	FREZ 2	FREZ 2	FREZ 4	–
3	–	FREZ 4	FREZ 2	FREZ 2	FREZ 2	FREZ 4	–
4	–	FREZ 4	FREZ 2	FREZ 2	FREZ 2	FREZ 4	–
5	–	FREZ 4	FREZ 2	FREZ 2	FREZ 2	FREZ 4	–
6	–	FREZ 4	–	FREZ 2	FREZ 2	FREZ 4	–
7	–	FREZ 4	–	FREZ 2	–	–	–
8	–	FREZ 4	–	FREZ 1	–	–	–
9	–	–	–	–	–	–	–

RODZAJ FREZOWANIA DRZWI HERSE MAX							
HERSE MAX 1	HERSE MAX 2	HERSE MAX 3	HERSE MAX 4	HERSE MAX 5	HERSE MAX 6	HERSE MAX 7	HERSE MAX 8
FREZ 6	FREZ 6	FREZ 6	FREZ 6	FREZ 6	FREZ 6	FREZ 6	FREZ 6
HERSE MAX 9	HERSE MAX 10	HERSE MAX 11	HERSE MAX 12	HERSE MAX 13	HERSE MAX 14	HERSE MAX 15	HERSE MAX 16
FREZ 6	FREZ 6	FREZ 6	FREZ 6	FREZ 1	FREZ 2	FREZ 6	FREZ 6
HERSE MAX 17	HERSE MAX 18	HERSE MAX 19	HERSE MAX 20	HERSE MAX 21	HERSE MAX 22		
FREZ 2	FREZ 2	FREZ 2	FREZ 6	FREZ 6	FREZ 2		

* CENA NETTO, ** CENA BRUTTO

SYSTEM PRZESUWNY

NAŚCIENNY

■ SYSTEM PRZESUWNY NAŚCIENNY:

POJEDYNCZY SP1N	270,00 zł* / 332,10 zł**
PODWOJNY SP2N	540,00 zł* / 664,20 zł**

CENA ZAWIERA:

- Szynę aluminiową wraz z maskownicą w kolorze skrzydła o długości:
 - 200 cm do skrzydła „90”, „100”
 - 180 cm do skrzydła „80”
 - 150 cm do skrzydła „70”, „60”

■ Dostępne konfiguracje systemów naściennych przesuwnych:

- szyna wraz z maskownicą
- szyna wraz z maskownicą + odbój z uszczelką (tylko do SP1N)
- szyna wraz z maskownicą + ościeznica tunel
- szyna wraz z maskownicą + ościeznica tunel + odbój z uszczelką (tylko do SP1N)

■ AKCESORIA ZA DOPŁATĄ

- ościeznica regulowana typu „tunel” w cenie ościeznicy regulowanej**
- zamek hakowy z okuciami** 120,00 zł* / 147,60 zł**
opcja tylko dla systemu pojedynczego
- pochwyty owalny lub okrągły** w kolorach srebrny albo złoty
komplet pochwyty składa się z dwóch sztuk
18,00 zł* / 22,14 zł** za sztukę
- synchronizacja** 200,00 zł* / 246,00 zł**
jednoczesne otwieranie lub zamykanie dwóch skrzydeł
następuje tylko za pomocą jednego skrzydła dotyczy tylko SP2N
- domykacz** 100,00 zł* / 123,00 zł**
samoczynne domykanie skrzydła w końcowej fazie zamknięcia
dotyczy tylko SP1N



Odcień pochwyty srebrnego istotnie różni się od srebrnego pochwyty zamka hakowego



W skład zamka hakowego wchodzi dwa srebrne pochwyty

Nie ma możliwości wykonania podcięcia w skrzydle bezfelcowym do systemu przesuwne naściennego.

PRZYKŁADOWA KALKULACJA CENY PEŁNEGO POJEDYNCZEGO SYSTEMU PRZESUWNEGO NAŚCIENNEGO		
MODEL DRZWI	ROZMIAR	CENA NETTO / **
skrzydło bezfelcowe Samun	„80”	358,00 zł* / 440,34 zł**
maskownica z szyną aluminiową	180 cm	270,00 zł* / 332,10 zł**
ościeznica tunel	np. 80-120 mm	195,00 zł* / 239,85 zł**
odbój z uszczelką	-	80,00 zł* / 98,40 zł**
zamek hakowy	-	120,00 zł* / 147,60 zł**
razem		1023,00 zł* / 1258,29 zł**

SYSTEM PRZESUWNY NAŚCIENNY Z ZABUDOWĄ OŚCIEŻA

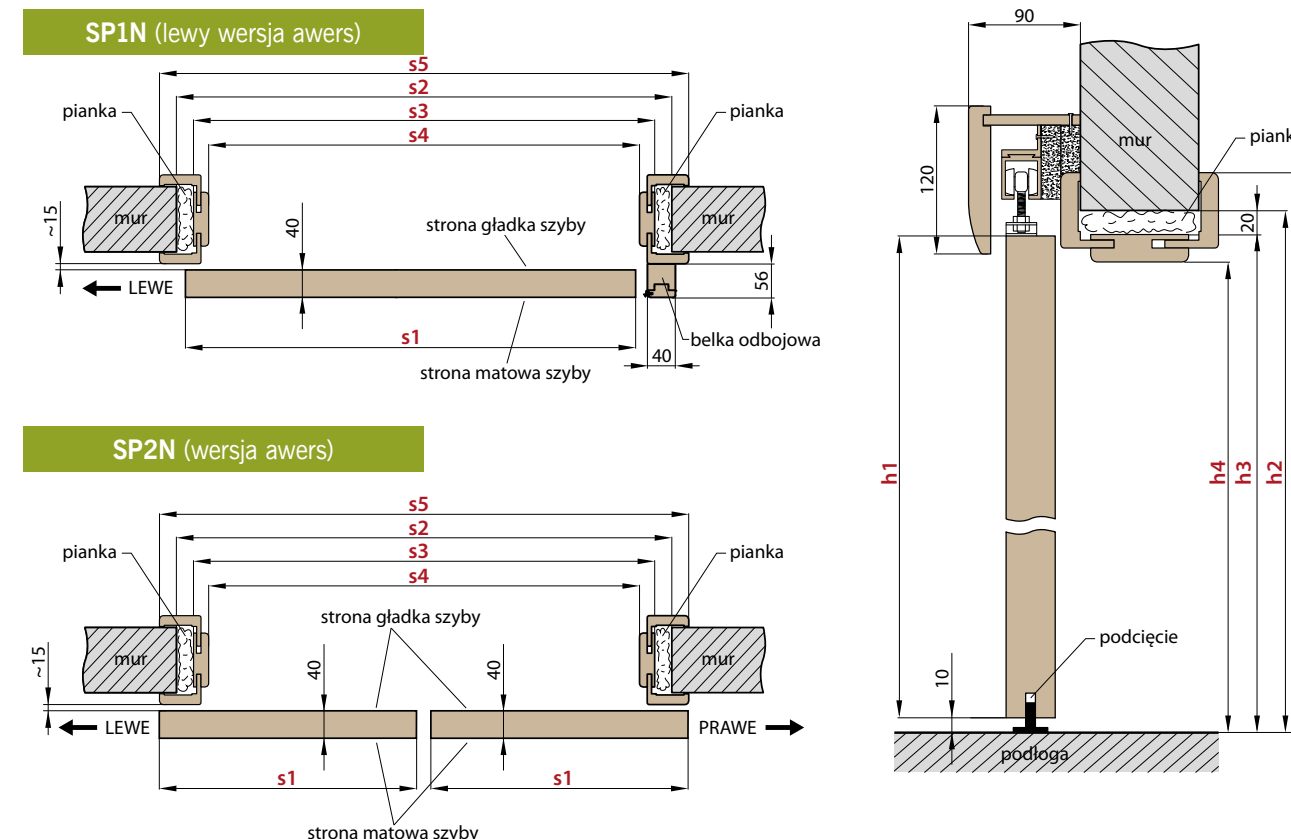
	DRZWI JEDNOSKRZYDŁOWE					DRZWI DWUSKRZYDŁOWE				
	„60”	„70”	„80”	„90”	„100”	„60” x2	„70” x2	„80” x2	„90” x2	„100” x2
s1 Szerokość skrzydła	644	744	844	944	1044	1288	1488	1688	1888	2088
s2 Szerokość otworu w murze	686	786	886	986	1086	1286	1486	1686	1886	2086
s3 Szerokość zewnętrzna ościeznicy	646	746	846	946	1046	1246	1446	1646	1846	2046
s4 Szerokość w świetle ościeznicy	602	702	802	902	1002	1202	1402	1602	1802	2002
s5 Szerokość krycia ościeznicy	744	844	944	1044	1144	1344	1544	1744	1944	2144
h1 Wysokość skrzydła	2030	2030	2030	2030	2030	2030	2030	2030	2030	2030
h2 Wysokość otworu w murze	2060	2060	2060	2060	2060	2060	2060	2060	2060	2060
h3 Wysokość zewnętrzna ościeznicy	2040	2040	2040	2040	2040	2040	2040	2040	2040	2040
h4 Wysokość w świetle ościeznicy	2018	2018	2018	2018	2018	2018	2018	2018	2018	2018
h5 Wysokość krycia ościeznicy	2089	2089	2089	2089	2089	2089	2089	2089	2089	2089

SYSTEM PRZESUWNY NAŚCIENNY BEZ ZABUDOWY OŚCIEŻA

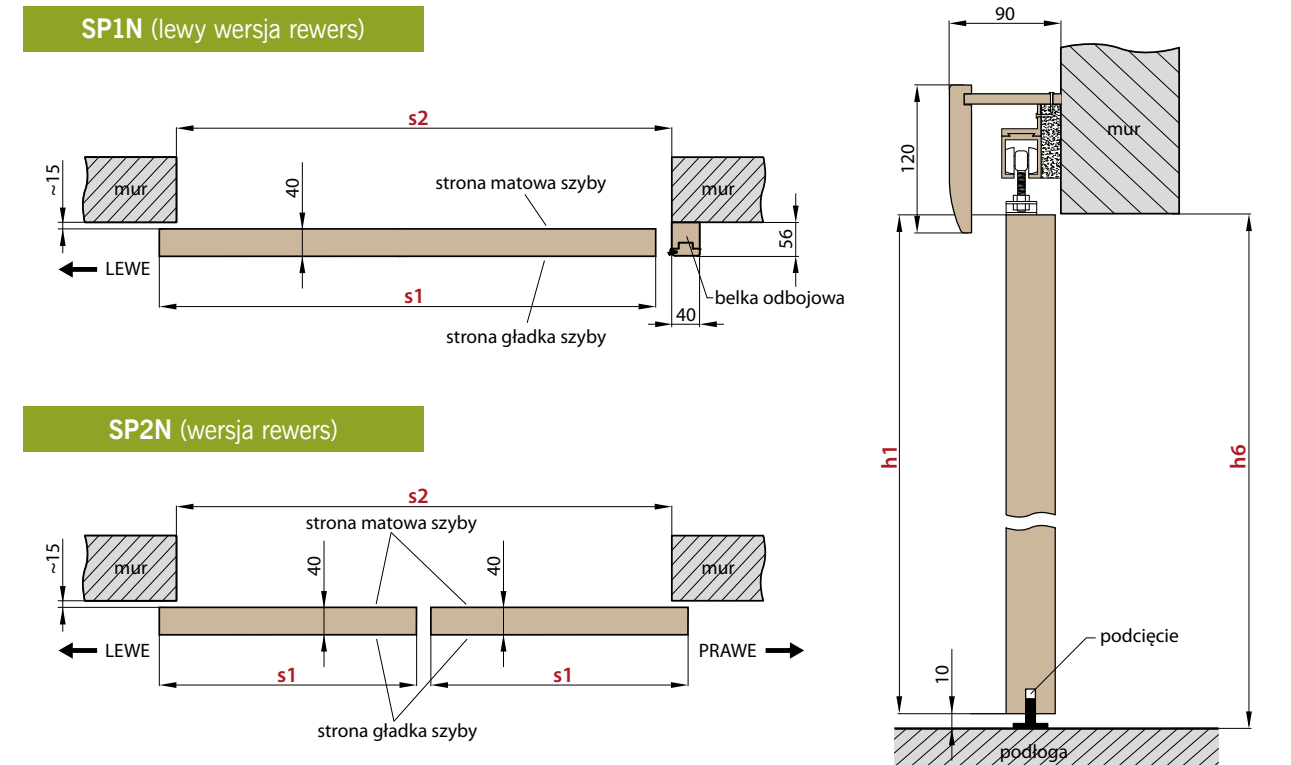
	DRZWI JEDNOSKRZYDŁOWE					DRZWI DWUSKRZYDŁOWE				
	„60”	„70”	„80”	„90”	„100”	„60” x2	„70” x2	„80” x2	„90” x2	„100” x2
s1 Szerokość skrzydła	644	744	844	944	1044	1288	1488	1688	1888	2088
s2 Szerokość otworu w murze	602	702	802	902	1002	1202	1402	1602	1802	2002
h1 Wysokość skrzydła	2030	2030	2030	2030	2030	2030	2030	2030	2030	2030
h6 Wysokość otworu w murze	2020	2020	2020	2020	2020	2020	2020	2020	2020	2020

* CENA NETTO, ** CENA BRUTTO

■ SYSTEM PRZESUWNY NAŚCIENNY Z ZABUDOWĄ OŚCIEŻA



■ SYSTEM PRZESUWNY NAŚCIENNY BEZ ZABUDOWY OŚCIEŻA



SYSTEMY PRZESUWNE

CHOWANE W ŚCIANĘ

■ ERKADO posiada w swojej ofercie następujące rodzaje systemów chowanych w ścianę:

ZABUDOWA TUNELOWA		
SP1C.100	SYSTEM PRZESUWNY POJEDYNCZY CHOWANY W ŚCIANĘ DO KASETY 100 dostępny tylko dla skrzydeł ramiakowych STILE i modelu UNO pełne	cena tunelu – 350,00 zł* / 430,50 zł**
SP2C.100	SYSTEM PRZESUWNY PODWÓJNY CHOWANY W ŚCIANĘ DO KASETY 100 dostępny tylko dla skrzydeł ramiakowych STILE i modelu UNO pełne	cena tunelu – 455,00 zł* / 559,65 zł**
SP1C.125	SYSTEM PRZESUWNY POJEDYNCZY CHOWANY W ŚCIANĘ DO KASETY 125	cena tunelu – 350,00 zł* / 430,50 zł**
SP2C.125	SYSTEM PRZESUWNY PODWÓJNY CHOWANY W ŚCIANĘ DO KASETY 125	cena tunelu – 455,00 zł* / 559,65 zł**
SP1C100.ZN SP1C125.ZN	SYSTEM PRZESUWNY POJEDYNCZY CHOWANY DO ZABUDOWY NAŚCIENNEJ DO KASETY 125 i 100 – wg. zakresu muru podstawowego (tabelka obok) + 350 zł* / 430,50 zł**	cena tunelu
SP2C100.ZN SP2C125.ZN	SYSTEM PRZESUWNY PODWÓJNY CHOWANY DO ZABUDOWY NAŚCIENNEJ DO KASETY 125 i 100 – wg. zakresu muru podstawowego (tabelka obok) + 30% + 455,00 zł* / 559,65 zł**	cena tunelu

■ W standardowy skład systemu pojedynczego/podwójnego chowanego w ścianę wchodzi następujące elementy:

- kasetka aluminiowa [LEON] SP1 – cena kasetki do systemu pojedynczego 720,00 zł* / 885,60 zł**
- kasetka aluminiowa [LEON] SP2 – cena kasetki do systemu podwójnego 1440,00 zł* / 1771,20 zł**
- skrzydło drzwiowe bezfelcowe / dwa skrzydła bezfelcowe – cena standardowego skrzydła / cena dwóch skrzydeł
- zabudowa tunelowa – cena patrz powyżej

CENA SYSTEMU PRZESUWNEGO = CENA SKRZYDŁA + CENA KASETY ALUMINIOWEJ + CENA ZABUDOWY TUNELOWEJ

■ AKCESORIA ZA DOPLATĄ

zamek hakowy z okuciami dostępne tylko dla: SP1C.100, SP1C.125, SP1C100.ZN i SP1C125.ZN	120,00 zł* / 147,60 zł**
pochwył owalny lub okrągły w kolorach: srebrny lub złoty dostępne dla SP1C.100, SP2C.100, SP1C.125, SP2C.125, SP1C100.ZN, SP1C125.ZN, SP2C100.ZN, SP2C125.ZN kpl. pochwył składa się z dwóch szt.	18,00 zł* / 22,14 zł** cena za szt.
synchronizacja jednoczesne otwieranie lub zamykanie dwóch skrzydeł następuje tylko za pomocą jednego skrzydła dostępna tylko dla: SP2C.100, SP2C100.ZN i SP2C125.ZN	200,00 zł* / 246,00 zł**
domykacz samoczynne domykanie skrzydła w końcowej fazie zamknięcia dostępny tylko do SP1C.100, SP1C125, SP1C100.ZN i SP1C125.ZN	100,00 zł* / 123,00 zł**

■ POCHWYTY OKRĄGŁE



ZŁOTY

SREBRNY

■ POCHWYTY OWALNE



SREBRNY

ZŁOTY

Odcień pochwył srebrnego istotnie różni się od srebrnego pochwył zamka hakowego

■ ZAMEK HAKOWY POCHWYŁ OWALNY



■ ZAMEK HAKOWY POCHWYŁ OKRĄGŁY



W skład zamka hakowego wchodzi dwa srebrne pochwył

Zakres regulacji podstawowego muru min.-max (mm)	ZABUDOWA PODSTAWOWEGO MURU W SYSTEMIE SP1C100.ZN i SP1C125.ZN		
	PLYTOWE SOFT Cena	RAMIAKOWE STILE GREKO, PLYTOWE SOFT GREKO Cena	RAMIAKOWE STILE CPL, PLYTOWE STANDARD CPL Cena
65-85; 85-105; 105-125	195,00 zł* / 239,85 zł**	210,00 zł* / 258,30 zł**	235,00 zł* / 289,05 zł**
125-145; 145-165; 165-185;	219,00 zł* / 269,37 zł**	234,00 zł* / 287,82 zł**	259,00 zł* / 318,57 zł**
185-205; 205-225; 225-245	234,00 zł* / 287,82 zł**	249,00 zł* / 306,27 zł**	274,00 zł* / 337,02 zł**
245-265; 265-285	249,00 zł* / 306,27 zł**	264,00 zł* / 324,72 zł**	289,00 zł* / 355,47 zł**
285-305; 305-325	302,00 zł* / 371,46 zł**	317,00 zł* / 389,91 zł**	342,00 zł* / 420,66 zł**
325-345; 345-365	355,00 zł* / 436,65 zł**	370,00 zł* / 455,10 zł**	395,00 zł* / 485,85 zł**
365-385; 385-405	385,00 zł* / 473,55 zł**	400,00 zł* / 492,00 zł**	425,00 zł* / 522,75 zł**

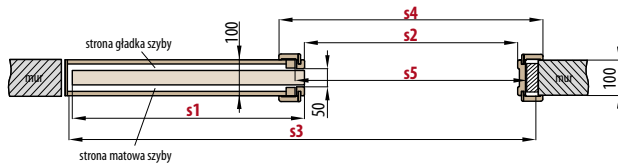


SYSTEMY POJEDYNCZE

CHOWANE W ŚCIANĘ

SP1C.100 (lewy szklenie awers)

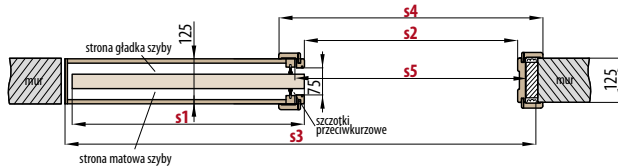
- zakres stały 100 mm
grubość kasety przed zabudową płytami G/K - 75 mm



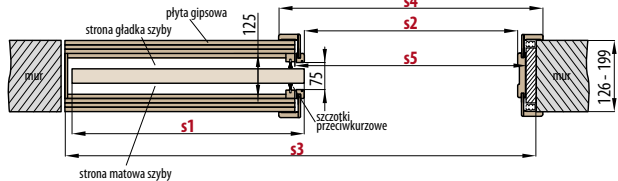
Tylko do modelu UNO PEŁNE oraz skrzydeł ramiakowych STILE z wyłączeniem modelu DALIA

SP1C.125 (lewy szklenie awers)

- zakres stały 125 mm
grubość kasety przed zabudową płytami G/K - 100 mm



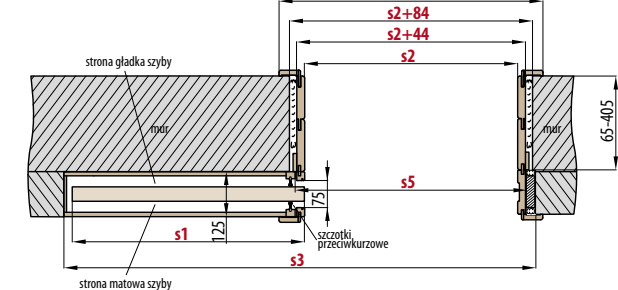
- zakres zmienny 126 - 199 mm
grubość kasety przed zabudową płytami G/K - 100 mm



Pióro kątownika jest docinane do wymaganego zakresu indywidualnie przez Klienta

SP1C125.ZN (lewy szklenie awers)

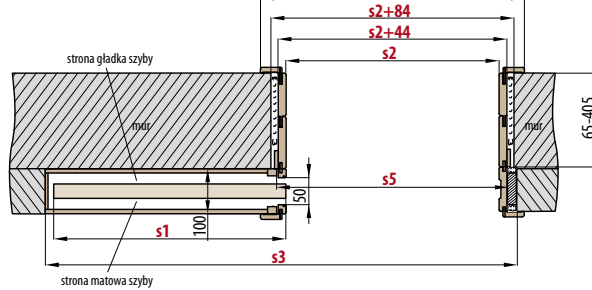
- zakres zabudowy muru podstawowego od 65-85; 85-105; ... 385-405



Zakres nie obejmuje zabudowy kasety 125

SP1C100.ZN (lewy szklenie awers) **NOWOŚĆ**

- zakres zabudowy muru podstawowego od 65-85; 85-105; ... 385-405



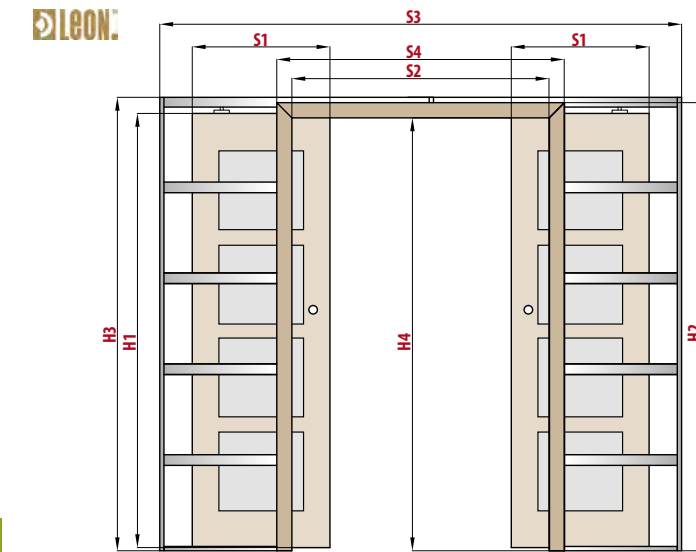
Zakres nie obejmuje zabudowy kasetą 100. System można stosować tylko do modelu UNO PEŁNE oraz skrzydeł ramiakowych STILE z wyłączeniem modelu DALIA

SYSTEMY PRZESUWNE POJEDYŃCZE I PODWÓJNE CHOWANE W ŚCIANĘ

	„60”	„70”	„80”	„90”	„100”	2 x „60”	2 x „70”	2 x „80”	2 x „90”	2 x „100”
s1 Szerokość drzwi	644	744	844	944	1044	644	744	844	944	1044
s2 Szerokość w świetle ościeżnicy	602	702	802	902	1002	1202	1402	1602	1802	2002
s3 Szerokość kasety	1318	1518	1718	1918	2118	2538	2938	3338	3738	4138
s4 Szerokość krycia ościeżnicy	744	844	944	1044	1144	1344	1544	1744	1944	2144
s5 Szerokość otworu w kasecie	655	755	855	955	1055	1255	1455	1655	1855	2055
h1 Wysokość drzwi	2030	2030	2030	2030	2030	2030	2030	2030	2030	2030
h2 Wysokość krycia ościeżnicy	2092	2092	2092	2092	2092	2092	2092	2092	2092	2092
h3 Wysokość kasety	2115	2115	2115	2115	2115	2115	2115	2115	2115	2115
h4 Wysokość w świetle ościeżnicy	2021	2021	2021	2021	2021	2021	2021	2021	2021	2021

SYSTEMY PODWÓJNE

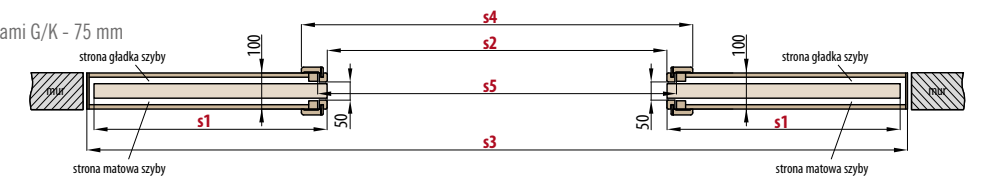
CHOWANE W ŚCIANĘ



SP2C.100 (szklenie awers)

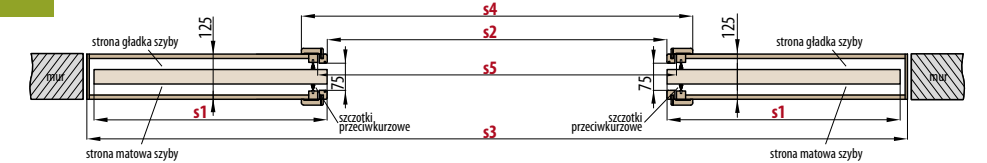
- zakres stały 100 mm
grubość kasety przed zabudową płytami G/K - 75 mm

Tylko do modelu UNO oraz skrzydeł ramiakowych STILE z wyłączeniem modelu DALIA



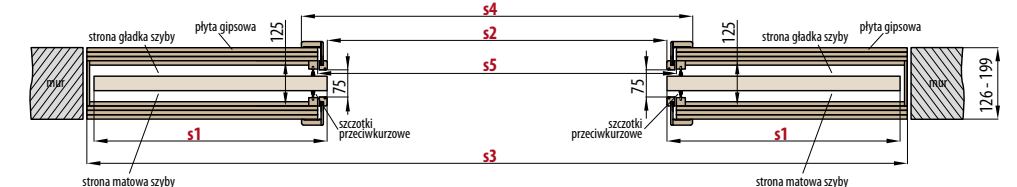
SP2C.125 (szklenie awers)

- zakres stały 125 mm
grubość kasety przed zabudową płytami G/K - 100 mm



- zakres zmienny 126 - 199 mm
grubość kasety przed zabudową płytami G/K - 100 mm

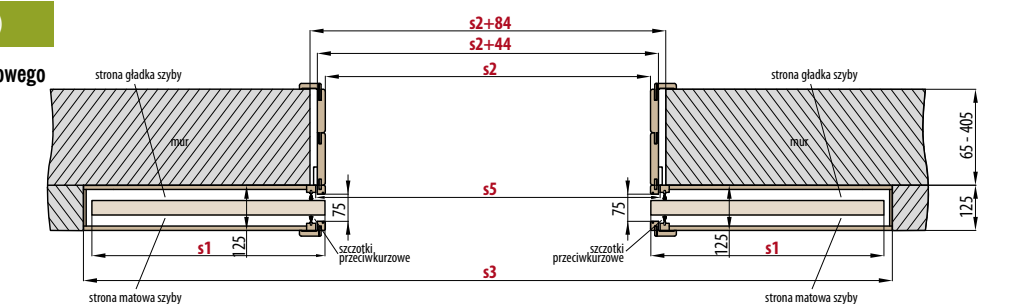
Pióro kątownika jest docinane do wymaganego zakresu indywidualnie przez Klienta



SP2C125.ZN (szklenie awers)

- zakres zabudowy muru podstawowego od 65-85; 85-105; ... 385-405

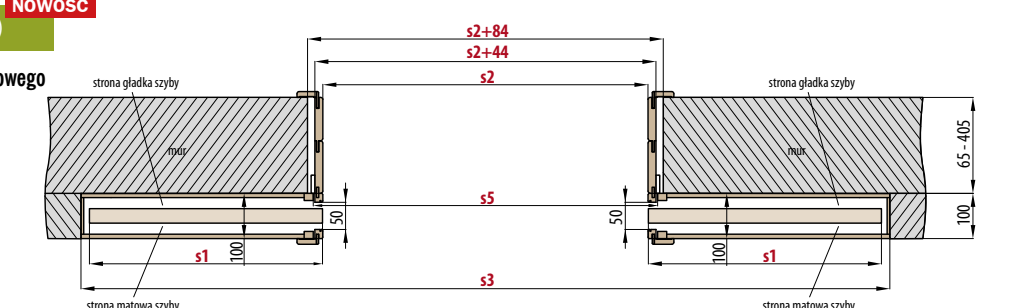
Zakres nie obejmuje zabudowy kasety 125



SP2C100.ZN (szklenie awers) **NOWOŚĆ**

- zakres zabudowy muru podstawowego od 65-85; 85-105; ... 385-405

Zakres nie obejmuje zabudowy kasetą 100. System można stosować tylko do modelu UNO PEŁNE oraz skrzydeł ramiakowych STILE z wyłączeniem modelu DALIA



Praktyczne informacje:

DD – drzwi dwuskrzydłowe

- W drzwiach dwuskrzydłowych występuje za dopłatą wypełnienie płytą homalight.
- Drzwi dwuskrzydłowe wykonywane są na bazie dostępnych modeli drzwi jednoskrzydłowych płytowych, ramiakowych STILE oraz TWIN w odpowiadających im cechach: kolor, wykończenie (standard, soft), szklenie itd.
- Skrzydło bierne jest wyposażone w zasuwki drzwiowe.
- Skrzydło bierne poniżej szerokości „60” występuje tylko jako pełne gładkie – dostawka (patrz rysunek poniżej).
- Dostawki są dostępne wyłącznie z wypełnieniem plaster miodu i usłojeniem pionowym.
- Skrzydło czynne i bierne (oprócz technologii TWIN) wyposażone są w listwy przymykowe.
- Drzwi dwuskrzydłowe w technologii TWIN oraz bezprzylgowej dostępne są wyłącznie z zamkiem magnetycznym.
- Drzwi dwuskrzydłowe bezprzylgowe występują tylko z ościeżnicą regulowaną.

Cena drzwi dwuskrzydłowych:

- PŁYTOWE SOFT i STANDARD CPL: SKRZYDŁO CZYNNE **60 70 80 90 100** + SKRZYDŁO BIERNE **60 70 80 90***
- RAMIAKOWE STILE: SKRZYDŁO CZYNNE **60 70 80 90 100** + SKRZYDŁO BIERNE **60 70 80 90***
- HYBRYDOWE TWIN: SKRZYDŁO CZYNNE **60 70 80 90 100** + SKRZYDŁO BIERNE **60 70 80 90***

* Nie dotyczy drzwi bezprzylgowych

cena drzwi dwuskrzydłowych z listwą przymykową

=

cena skrzydła x 2

+

listwy przymykowe
80,00 zł* / 98,40 zł**

- PŁYTOWE SOFT i STANDARD CPL: SKRZYDŁO CZYNNE **60 70 80 90 100** + DOSTAWKI BIERNE PEŁNE GŁADKIE **30 40 50**
- RAMIAKOWE STILE: SKRZYDŁO CZYNNE **60 70 80 90 100** + DOSTAWKA BIERNĄ PEŁNĄ GŁADKĄ **40**
- HYBRYDOWE TWIN: SKRZYDŁO CZYNNE **60 70 80 90 100** + DOSTAWKA BIERNĄ PEŁNĄ GŁADKĄ **40**

cena drzwi dwuskrzydłowych z dostawką i listwą przymykową

=

cena skrzydła

+

dostawka pełna z listwami przymykowymi
300,00 zł* / 369,00 zł**

- DOSTAWKA BIERNĄ PEŁNĄ GŁADKĄ występuje w szerokościach **30 40 50** dla drzwi płytowych tylko w technologii STANDARD lub STANDARD CPL oraz w szerokości **40** dla drzwi ramiakowych STILE i i hybrydowych TWIN

Cena ościeżnicy stałej i regulowanej do drzwi dwuskrzydłowych + 30%

Dostępne szerokości skrzydeł:

PŁYTOWE SOFT i STANDARD CPL DWUSKRZYDŁOWE od „120” do „190”** oraz kombinacje z dostawką pełną gładką

60 + 30* **70 + 30*** **80 + 30*** **90 + 30*** **100 + 30***
60 + 40* **70 + 40*** **80 + 40*** **90 + 40*** **100 + 40***
60 + 50* **70 + 50*** **80 + 50*** **90 + 50*** **100 + 50***

RAMIAKOWE STILE, STILE CPL oraz HYBRYDOWE TWIN DWUSKRZYDŁOWE od „120” do „190”** oraz kombinacje z dostawką płytową pełną gładką

60 + 40 **70 + 40** **80 + 40** **90 + 40** **100 + 40**

* Dostawka dostępna tylko w technologii standard jako pełna gładka
 ** Do „180” dla bezprzylgowych

TUNELE REGULOWANE

OŚCIEŻNICE TUNEL

Ościeżnica tunel to ościeżnica regulowana bądź stała nie posiadająca żadnych okuć. Składa się z belki górnej i dwóch belek pionowych. Może być ona stosowana do wykończania otworów drzwiowych jako element zabezpieczenia rogów ścian jednak przeważnie jest stosowana w celach estetycznych jako dekoracja wnętrza danego pomieszczenia. Ościeżnice regulowane przylgowe i stałe przylgowe typu tunel są stosowane również w systemach przesuwanych ERKADO. Ościeżnice regulowane bezprzylgowe typu tunel nie stosujemy do systemów przesuwnych

W zależności od systemu stosujemy tunele przylgowe:

TUNEL DO SP1N	SYSTEM PRZESUWNY POJEDYNCZY NAŚCIENNY
TUNEL DO SP2N	SYSTEM PRZESUWNY PODWÓJNY NAŚCIENNY
TUNEL DO SP1C.100	SYSTEM PRZESUWNY POJEDYNCZY CHOWANY W ŚCIANĘ DO KASETY 100
TUNEL DO SP2C.100	SYSTEM PRZESUWNY PODWÓJNY CHOWANY W ŚCIANĘ DO KASETY 100
TUNEL DO SP1C.125	SYSTEM PRZESUWNY POJEDYNCZY CHOWANY W ŚCIANĘ DO KASETY 125
TUNEL DO SP2C.125	SYSTEM PRZESUWNY PODWÓJNY CHOWANY W ŚCIANĘ DO KASETY 125
TUNEL DO SP1C.ZN	SYSTEM PRZESUWNY POJEDYNCZY CHOWANY W ŚCIANĘ DO ZABUDOWY NAŚCIENNEJ
TUNEL DO SP2C.ZN	SYSTEM PRZESUWNY PODWÓJNY CHOWANY W ŚCIANĘ DO ZABUDOWY NAŚCIENNEJ

	TUNELE REGULOWANE PRZYLGOWE														
	„60”	„70”	„80”	„90”	„100”	„110”	„120”	„130”	„140”	„150”	„160”	„170”	„180”	„190”	„200”
Szerokość otworu w murze	686	786	886	986	1086	1186	1286	1386	1486	1586	1686	1786	1886	1986	2086
Szerokość zewnętrzna tunelu	646	746	846	946	1046	1146	1246	1346	1446	1546	1646	1746	1846	1946	2046
Szerokość w świetle tunelu	602	702	802	902	1002	1102	1202	1302	1402	1502	1602	1702	1802	1902	2002
Szerokość krycia tunelu	744	844	944	1044	1144	1244	1344	1444	1544	1644	1744	1844	1944	2044	2144
Wysokość otworu w murze	2060	2060	2060	2060	2060	2060	2060	2060	2060	2060	2060	2060	2060	2060	2060
Wysokość zewnętrzna tunelu	2040	2040	2040	2040	2040	2040	2040	2040	2040	2040	2040	2040	2040	2040	2040
Wysokość w świetle tunelu	2018	2018	2018	2018	2018	2018	2018	2018	2018	2018	2018	2018	2018	2018	2018
Wysokość krycia tunelu	2089	2089	2089	2089	2089	2089	2089	2089	2089	2089	2089	2089	2089	2089	2089

	TUNELE REGULOWANE BEZPRZYLGOWE														
	„60”	„70”	„80”	„90”	„100”	„110”	„120”	„130”	„140”	„150”	„160”	„170”	„180”	„190”	„200”
Szerokość otworu w murze	713	813	913	1013	1113	1213	1313	1413	1513	1613	1713	1813	1913	2013	brak
Szerokość zewnętrzna tunelu	673	773	873	973	1073	1173	1273	1373	1473	1573	1673	1773	1873	1973	brak
Szerokość w świetle tunelu	629	729	829	929	1029	1129	1229	1329	1429	1529	1629	1729	1829	1929	brak
Szerokość krycia tunelu	771	871	971	1071	1171	1271	1371	1471	1571	1671	1771	1871	1971	2071	brak
Wysokość otworu w murze	2073	2073	2073	2073	2073	2073	2073	2073	2073	2073	2073	2073	2073	2073	brak
Wysokość zewnętrzna tunelu	2053	2053	2053	2053	2053	2053	2053	2053	2053	2053	2053	2053	2053	2053	brak
Wysokość w świetle tunelu	2031	2031	2031	2031	2031	2031	2031	2031	2031	2031	2031	2031	2031	2031	brak
Wysokość krycia tunelu	2102	2102	2102	2102	2102	2102	2102	2102	2102	2102	2102	2102	2102	2102	brak

DRZWI DWUSKRZYDŁOWE
– SYMETRYCZNE



DRZWI DWUSKRZYDŁOWE
– ASYMETRYCZNE

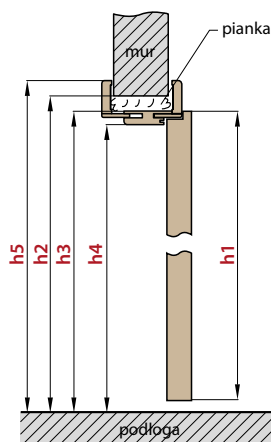
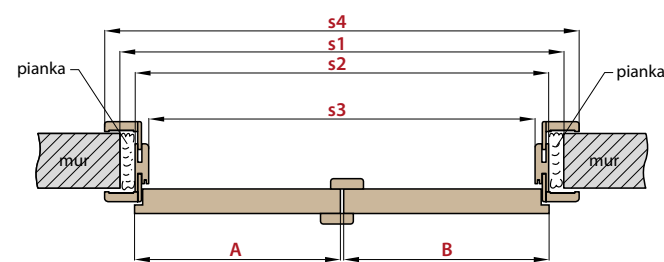


DRZWI DWUSKRZYDŁOWE
– Z DOSTAWKĄ PEŁNĄ GŁADKĄ



DRZWI DWUSKRZYDŁOWE PRZYLGOWE

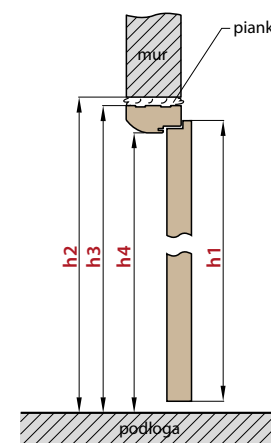
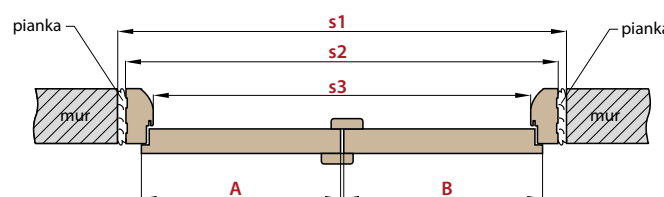
DRZWI DWUSKRZYDŁOWE PRZYLGOWE Z OŚCIEŻNICĄ REGULOWANĄ



UWAGA: Drzwi dwuskrzydłowe hybrydowe w technologii TWIN nie posiadają listew przyimkowych.

OŚCIEŻNICA REGULOWANA	DRZWI DWUSKRZYDŁOWE (wymiary do ościeżnicy typu TUNEL patrz tabela str. 93)										
	„90”	„100”	„110”	„120”	„130”	„140”	„150”	„160”	„170”	„180”	„190”
A+B Szerokość skrzydła	960	1060	1160	1260	1360	1460	1560	1660	1760	1860	1960
s1 Szerokość otworu w murze	1006	1106	1206	1306	1406	1506	1606	1706	1806	1906	2006
s2 Szerokość zewnętrzna ościeżnicy	966	1066	1166	1266	1366	1466	1566	1666	1766	1866	1966
s3 Szerokość w świetle ościeżnicy	922	1022	1122	1222	1322	1422	1522	1622	1722	1822	1922
s4 Szerokość krycia ościeżnicy	1064	1164	1264	1364	1464	1564	1664	1764	1864	1964	2064
h1 Wysokość skrzydła	2030	2030	2030	2030	2030	2030	2030	2030	2030	2030	2030
h2 Wysokość otworu w murze	2060	2060	2060	2060	2060	2060	2060	2060	2060	2060	2060
h3 Wysokość zewnętrzna ościeżnicy	2040	2040	2040	2040	2040	2040	2040	2040	2040	2040	2040
h4 Wysokość w świetle ościeżnicy	2018	2018	2018	2018	2018	2018	2018	2018	2018	2018	2018
h5 Wysokość krycia ościeżnicy	2089	2089	2089	2089	2089	2089	2089	2089	2089	2089	2089

DRZWI DWUSKRZYDŁOWE PRZYLGOWE Z OŚCIEŻNICĄ STAŁĄ

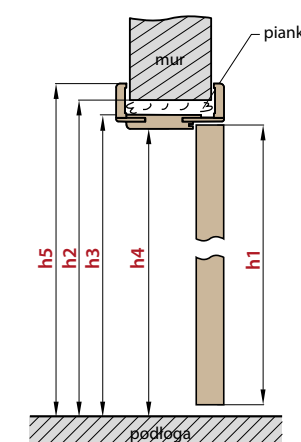
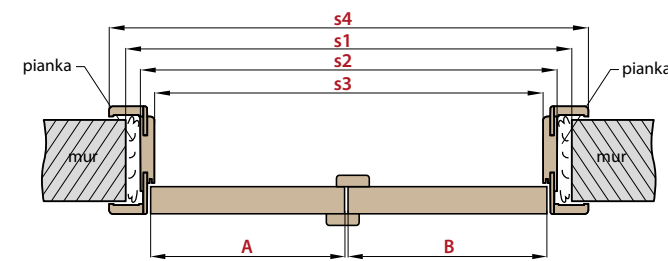


UWAGA: Drzwi dwuskrzydłowe hybrydowe w technologii TWIN nie posiadają listew przyimkowych.

OŚCIEŻNICA STAŁA	DRZWI DWUSKRZYDŁOWE										
	„90”	„100”	„110”	„120”	„130”	„140”	„150”	„160”	„170”	„180”	„190”
A+B Szerokość skrzydła	960	1060	1160	1260	1360	1460	1560	1660	1760	1860	1960
s1 Szerokość otworu w murze	1040	1140	1240	1340	1440	1540	1640	1740	1840	1940	2040
s2 Szerokość zewnętrzna ościeżnicy	1010	1110	1210	1310	1410	1510	1610	1710	1810	1910	2010
s3 Szerokość w świetle ościeżnicy	922	1022	1122	1222	1322	1422	1522	1622	1722	1822	1922
h1 Wysokość skrzydła	2030	2030	2030	2030	2030	2030	2030	2030	2030	2030	2030
h2 Wysokość otworu w murze	2077	2077	2077	2077	2077	2077	2077	2077	2077	2077	2077
h3 Wysokość zewnętrzna ościeżnicy	2062	2062	2062	2062	2062	2062	2062	2062	2062	2062	2062
h4 Wysokość w świetle ościeżnicy	2018	2018	2018	2018	2018	2018	2018	2018	2018	2018	2018

DRZWI DWUSKRZYDŁOWE BEZPRZYLGOWE

DRZWI DWUSKRZYDŁOWE BEZPRZYLGOWE Z OŚCIEŻNICĄ REGULOWANĄ



OŚCIEŻNICA REGULOWANA	DRZWI DWUSKRZYDŁOWE BEZPRZYLGOWE									
	„90”	„100”	„110”	„120”	„130”	„140”	„150”	„160”	„170”	„180”
A+B Szerokość skrzydła	988	1088	1188	1288	1388	1488	1588	1688	1788	1888
s1 Szerokość otworu w murze	1061	1161	1261	1361	1461	1561	1661	1761	1861	1961
s2 Szerokość zewnętrzna ościeżnicy	1021	1121	1221	1321	1421	1521	1621	1721	1821	1921
s3 Szerokość w świetle ościeżnicy	977	1077	1177	1272	1377	1477	1577	1677	1777	1877
s4 Szerokość krycia ościeżnicy	1119	1219	1319	1419	1519	1619	1719	1819	1919	2019
h1 Wysokość skrzydła	2030	2030	2030	2030	2030	2030	2030	2030	2030	2030
h2 Wysokość otworu w murze	2073	2073	2073	2073	2073	2073	2073	2073	2073	2073
h3 Wysokość zewnętrzna ościeżnicy	2053	2053	2053	2053	2053	2053	2053	2053	2053	2053
h4 Wysokość w świetle ościeżnicy	2031	2031	2031	2031	2031	2031	2031	2031	2031	2031
h5 Wysokość krycia ościeżnicy	2102	2102	2102	2102	2102	2102	2102	2102	2102	2102



Informacje ogólne

Naświetla są fabrycznie zmontowane i zaszkłone szybą bezpieczną VSG 331 mleczną lub przezroczystą. (Proszę określić rodzaj szkła przy zamówieniu)

CENY NAŚWIETLI

NAŚWIETLE BOCZNE DO DRZWI JEDNOSKRZYDŁOWYCH I DWUSKRZYDŁOWYCH					
WYSOKOŚĆ	OŚCIEŻNICA	SZEROKOŚĆ			
		„30”	„40”	„50”	„60”
Norma PL	regulowana**	674,00 zł*	704,00 zł*	734,00 zł*	764,00 zł*
	stała	540,00 zł*	565,00 zł*	590,00 zł*	615,00 zł*

NAŚWIETLE NAROŻNE DO DRZWI JEDNOSKRZYDŁOWYCH I DWUSKRZYDŁOWYCH					
WYSOKOŚĆ	OŚCIEŻNICA	SZEROKOŚĆ			
		„30”	„40”	„50”	„60”
„30”	regulowana**	194,00 zł*	224,00 zł*	254,00 zł*	284,00 zł*
	stała	140,00 zł*	165,00 zł*	190,00 zł*	215,00 zł*
„40”	regulowana**	224,00 zł*	254,00 zł*	284,00 zł*	314,00 zł*
	stała	165,00 zł*	190,00 zł*	215,00 zł*	240,00 zł*
„50”	regulowana**	254,00 zł*	284,00 zł*	314,00 zł*	344,00 zł*
	stała	190,00 zł*	215,00 zł*	240,00 zł*	265,00 zł*
„60”	regulowana**	284,00 zł*	314,00 zł*	344,00 zł*	374,00 zł*
	stała	215,00 zł*	240,00 zł*	265,00 zł*	290,00 zł*

NAŚWIETLE GÓRNE DO DRZWI JEDNOSKRZYDŁOWYCH						
WYSOKOŚĆ	OŚCIEŻNICA	SZEROKOŚĆ				
		„60”	„70”	„80”	„90”	„100”
„30”	regulowana**	284,00 zł*	314,00 zł*	344,00 zł*	374,00 zł*	404,00 zł*
	stała	215,00 zł*	240,00 zł*	265,00 zł*	290,00 zł*	315,00 zł*
„40”	regulowana**	314,00 zł*	344,00 zł*	374,00 zł*	404,00 zł*	434,00 zł*
	stała	240,00 zł*	265,00 zł*	290,00 zł*	315,00 zł*	340,00 zł*
„50”	regulowana**	344,00 zł*	374,00 zł*	404,00 zł*	434,00 zł*	464,00 zł*
	stała	265,00 zł*	290,00 zł*	315,00 zł*	340,00 zł*	365,00 zł*
„60”	regulowana**	374,00 zł*	404,00 zł*	434,00 zł*	464,00 zł*	494,00 zł*
	stała	290,00 zł*	315,00 zł*	340,00 zł*	365,00 zł*	390,00 zł*

NAŚWIETLE GÓRNE DO DRZWI DWUSKRZYDŁOWYCH												
WYSOKOŚĆ	OŚCIEŻNICA	SZEROKOŚĆ										
		„90”	„100”	„110”	„120”	„130”	„140”	„150”	„160”	„170”	„180”	„190”
„30”	regulowana**	374,00 zł*	404,00 zł*	434,00 zł*	464,00 zł*	494,00 zł*	524,00 zł*	554,00 zł*	584,00 zł*	614,00 zł*	644,00 zł*	674,00 zł*
	stała	290,00 zł*	315,00 zł*	340,00 zł*	365,00 zł*	390,00 zł*	415,00 zł*	440,00 zł*	465,00 zł*	490,00 zł*	515,00 zł*	540,00 zł*
„40”	regulowana**	404,00 zł*	434,00 zł*	464,00 zł*	494,00 zł*	524,00 zł*	554,00 zł*	584,00 zł*	614,00 zł*	644,00 zł*	674,00 zł*	704,00 zł*
	stała	315,00 zł*	340,00 zł*	365,00 zł*	390,00 zł*	415,00 zł*	440,00 zł*	465,00 zł*	490,00 zł*	515,00 zł*	540,00 zł*	565,00 zł*
„50”	regulowana**	434,00 zł*	464,00 zł*	494,00 zł*	524,00 zł*	554,00 zł*	584,00 zł*	614,00 zł*	644,00 zł*	674,00 zł*	704,00 zł*	734,00 zł*
	stała	340,00 zł*	365,00 zł*	390,00 zł*	415,00 zł*	440,00 zł*	465,00 zł*	490,00 zł*	515,00 zł*	540,00 zł*	565,00 zł*	590,00 zł*
„60”	regulowana**	464,00 zł*	494,00 zł*	524,00 zł*	554,00 zł*	584,00 zł*	614,00 zł*	644,00 zł*	674,00 zł*	704,00 zł*	734,00 zł*	764,00 zł*
	stała	365,00 zł*	390,00 zł*	415,00 zł*	440,00 zł*	465,00 zł*	490,00 zł*	515,00 zł*	540,00 zł*	565,00 zł*	590,00 zł*	615,00 zł*

PODZIAŁ NAŚWIETLI

DO OŚCIEŻNICY BLOKOWEJ

DO DRZWI JEDNOSKRZYDŁOWYCH

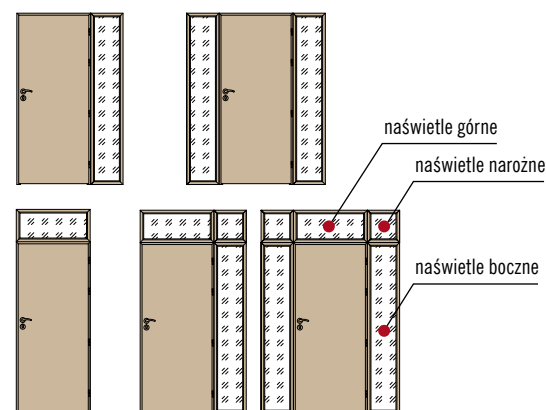
DO OŚCIEŻNICY REGULOWANEJ

DO DRZWI DWUSKRZYDŁOWYCH

DOSTĘPNE KONFIGURACJE

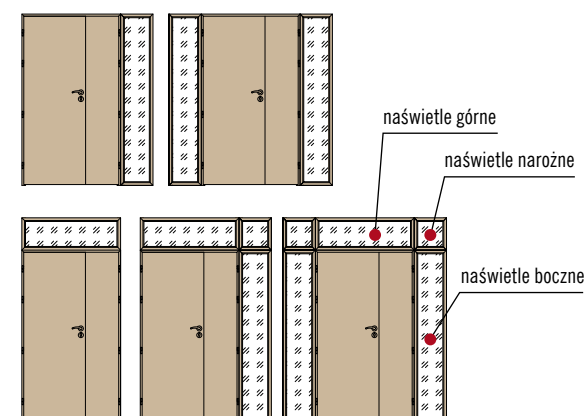
DRZWI JEDNOSKRZYDŁOWE

z naświetlami bocznymi, górnymi i narożnymi



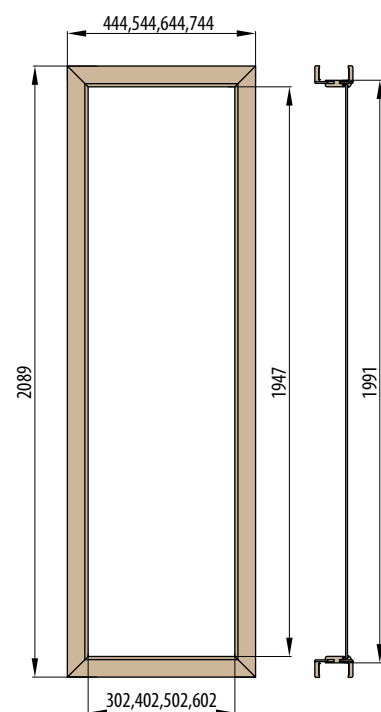
DRZWI DWUSKRZYDŁOWE

z naświetlami bocznymi, górnymi i narożnymi



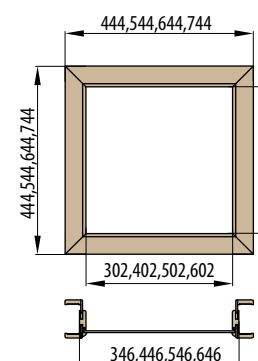
Naświetla boczne ościeżnicy regulowanej

„30” „40” „50” „60”



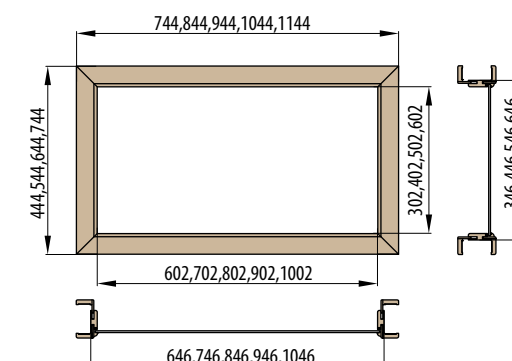
Naświetla narożne ościeżnicy regulowanej

„30” „40” „50” „60”



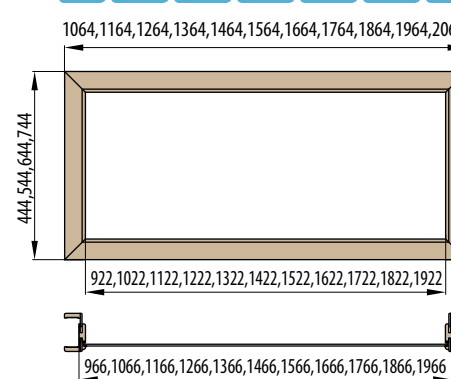
Naświetla górne ościeżnicy regulowanej drzwi jednoskrzydłowych

„60” „70” „80” „90” „100”



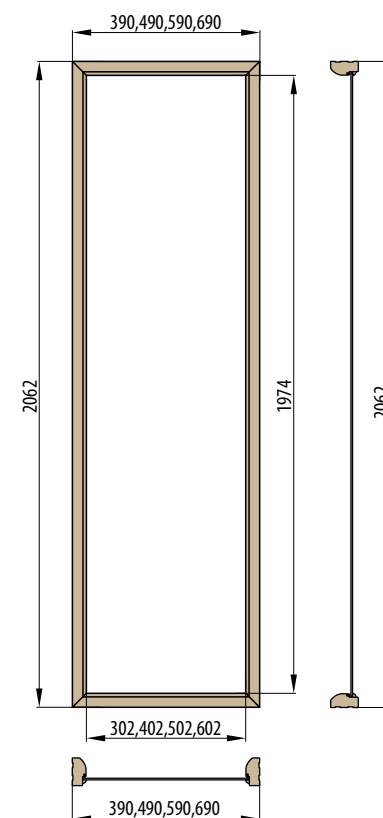
Naświetla górne ościeżnicy regulowanej drzwi dwuskrzydłowych

„90” „100” „110” „120” „130” „140” „150” „160” „170” „180” „190”



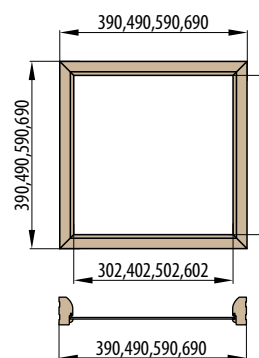
Naświetla boczne ościeżnicy stałej

„30” „40” „50” „60”



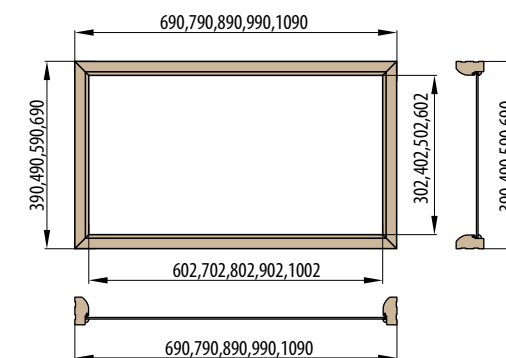
Naświetla narożne ościeżnicy stałej

„30” „40” „50” „60”




Naświetla górne ościeżnicy stałej drzwi jednoskrzydłowych

„60” „70” „80” „90” „100”



Naświetla górne ościeżnicy stałej drzwi dwuskrzydłowych

„90” „100” „110” „120” „130” „140” „150” „160” „170” „180” „190”



* Uwaga: powyższe ceny są cenami netto do których należy doliczyć podatek VAT 23%

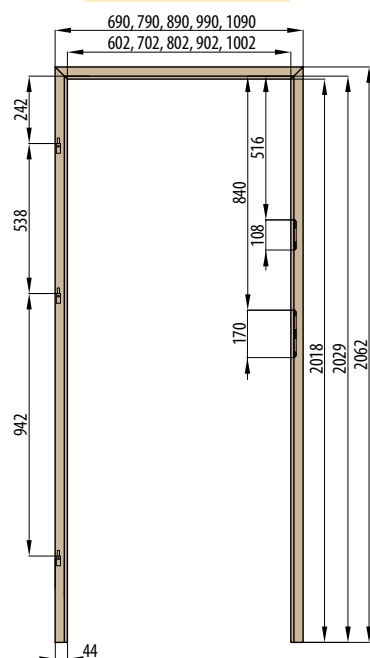
** dostępne są zakresy jak dla standardowych ościeżnic regulowanych przylgowych str. 102

Cena zawiera szybę bezpieczną VSG 331 matową lub VSG 331 przezroczystą oraz jest jednolitą dla wszystkich kolorów i zakresów występujących w ościeżnicach przylgowych

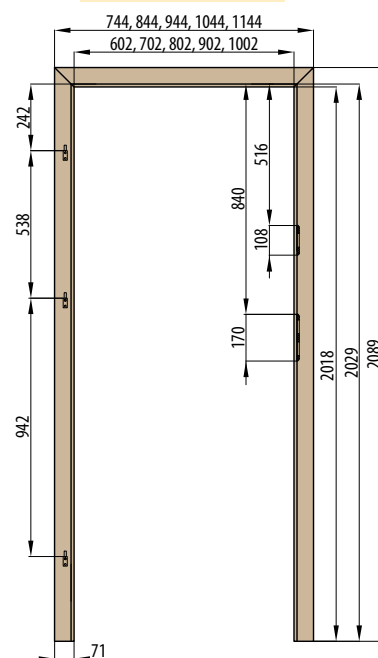
* CENA NETTO, ** CENA BRUTTO

- Ościeżnicę regulowaną przylgową oraz stałą przylgową można stosować do wszystkich rodzajów drzwi wewnętrznych ERKADO wykonanych w technologii płytowej STANDARD i SOFT, technologii ramiakowej STILE i technologii hybrydowej TWIN.
- Ościeżnicę regulowaną bezprzylgową można stosować do drzwi wewnętrznych wykonanych w technologii płytowej oraz ramiakowej STILE. Ościeżnice te posiadają trzy ukryte zawiasy.
- Ościeżnica wykonana jest z wysokiej jakości MDF i pokryta trwałą folią imitującą drewno.
- W zależności od technologii, ościeżnice pokryte są następującymi rodzajami wykończeń: folia finish, GREKO, CPL oraz PVC.
- Ościeżnice do drzwi ramiakowych STILE oraz drzwi hybrydowych TWIN posiadają w standardzie dodatkowe trzeci zawias.
- W skład kompletu każdej ościeżnicy regulowanej lub stałej wchodzi: elementy ościeżnicy luzem, zawiasy i wkręty. Poszczególne elementy w miejscach połączeń posiadają przygotowane otwory.
- Każdy zestaw zawiera instrukcję montażu oraz kartę gwarancyjną.
- Ościeżnica stała do kolekcji Herse oraz modeli w technologii hybrydowej TWIN jest prostokątna.

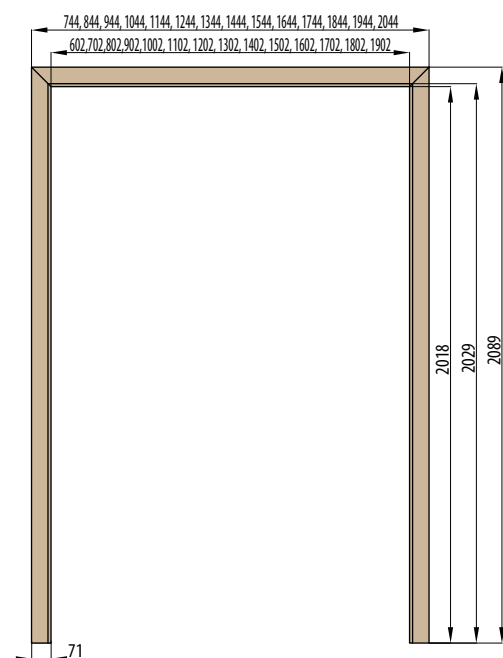
OŚCIEŻNICA STAŁA



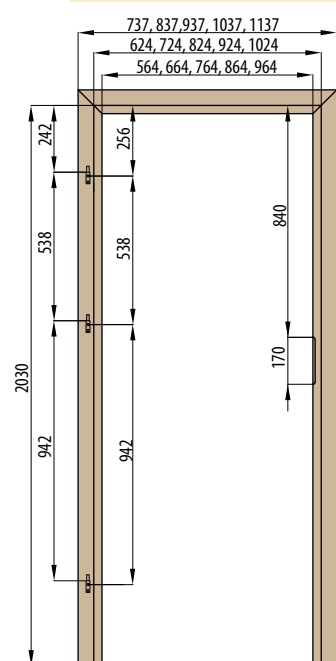
OŚCIEŻNICA REGULOWANA



OŚCIEŻNICA REGULOWANA TYPU TUNEL

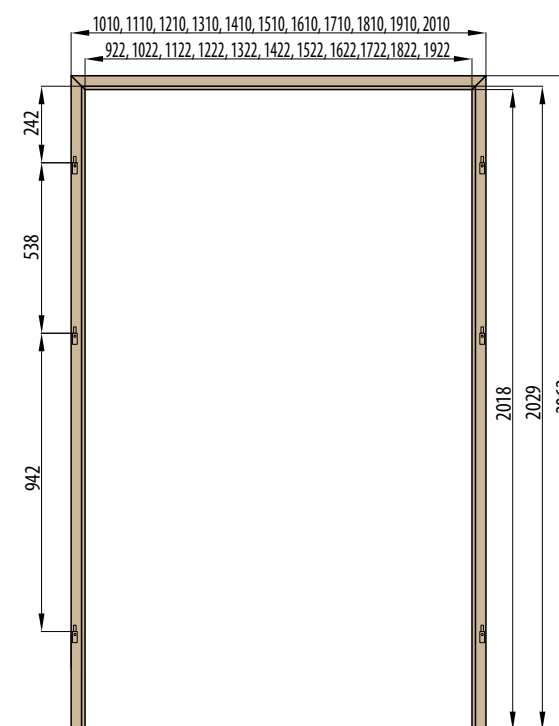


OŚCIEŻNICA NAKŁADKOWA

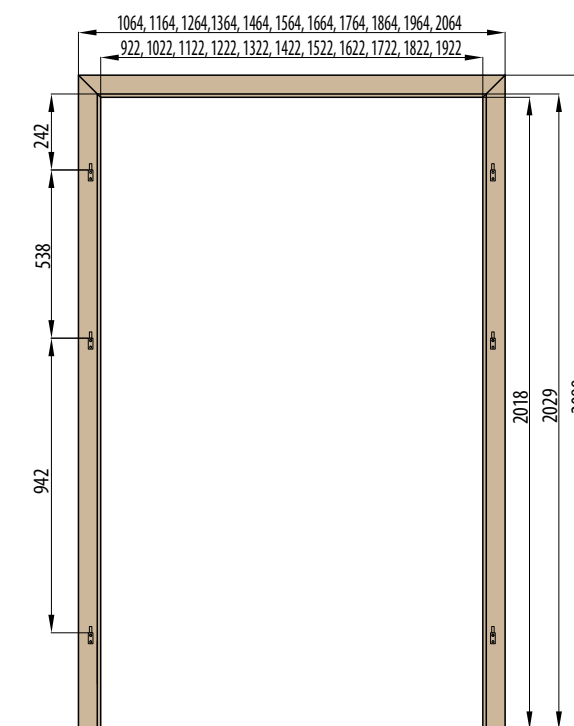


OŚCIEŻNICA DO DRZWI DWUSKRZYDŁOWYCH

OŚCIEŻNICA STAŁA DO DRZWI DWUSKRZYDŁOWYCH

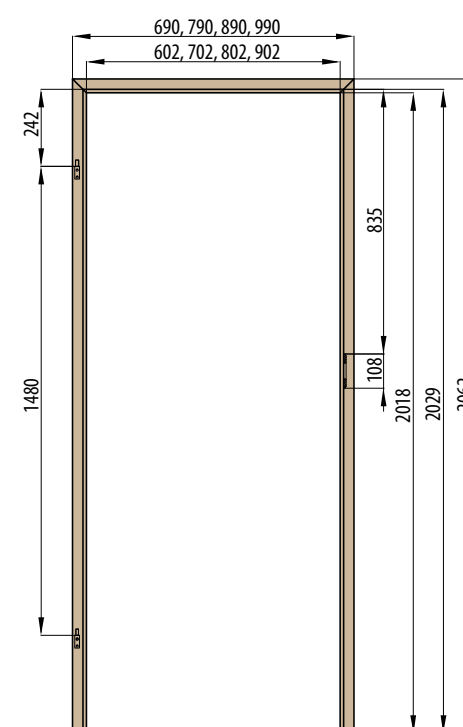


OŚCIEŻNICA REGULOWANA DO DRZWI DWUSKRZYDŁOWYCH

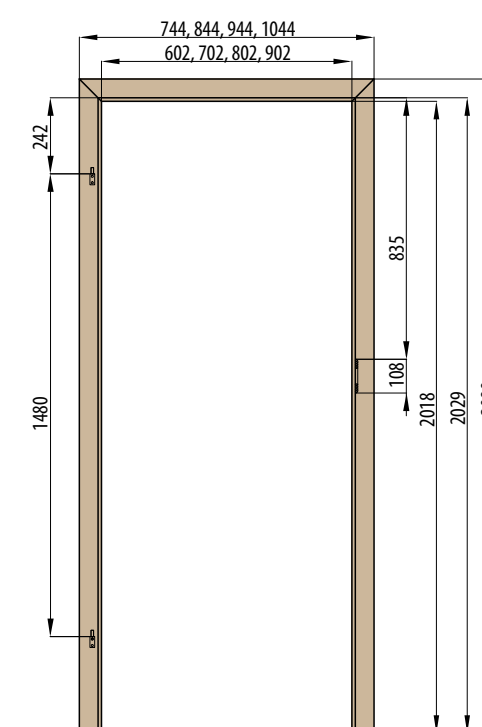


OŚCIEŻNICA DO DRZWI SZKLANYCH

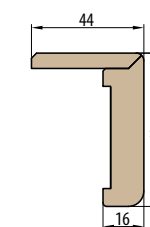
OŚCIEŻNICA STAŁA DO DRZWI SZKLANYCH



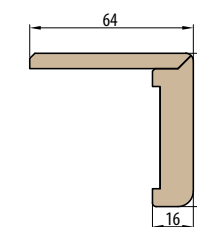
OŚCIEŻNICA REGULOWANA DO DRZWI SZKLANYCH



Kątownik standardowy do ościeżnicy regulowanej

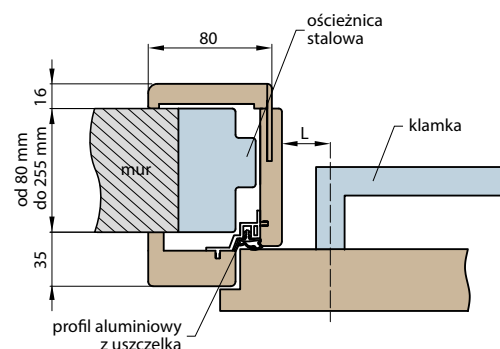


Kątownik z przedłużonym piórem do ościeżnicy regulowanej



OŚCIEŻNICA REGULOWANA NAKŁADKOWA DO OŚCIEŻNICY STALOWEJ

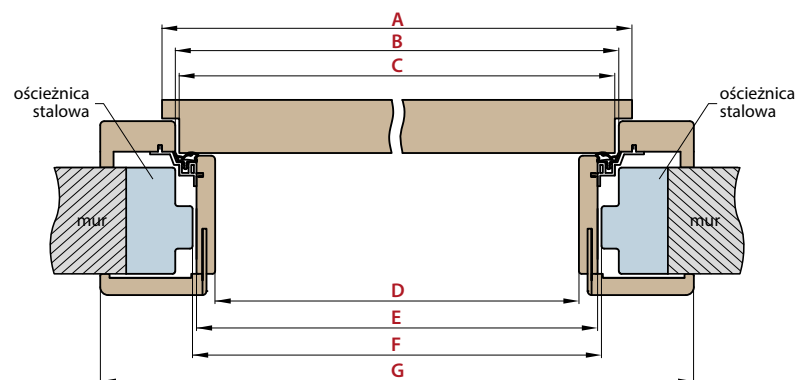
■ POŁOŻENIE KLAMKI W OŚCIEŻNICY NAKŁADKOWEJ



L – odległość od osi klamki do krawędzi deski ościeżnicy
 L = 23 mm dla drzwi płytowych klamka Simple str. 83
 L = 28 mm dla drzwi ramiakowych STILE (dostępne wszystkie klamki Erkado, Hoppe, Tupai str. 81, 82, 83)

UWAGA: Sprawdź wymiary sztyldów w klamkach zanim je zastosujesz

■ SCHEMAT OŚCIEŻNICY NAKŁADKOWEJ



Szerokość drzwi	A	B	C	D	E	F	G
„60”	644	624	618	564	592	598	737
„70”	744	724	718	664	692	698	837
„80”	844	824	818	764	792	798	937
„90”	944	924	918	864	892	898	1037
„100”	1044	1024	1018	964	992	998	1137

F – minimalny wymiar światła ościeżnicy stalowej na którą montujemy ościeżnicę nakładkową. Wymiar ten może być większy od zalecanego o max. 20 mm. Przy zwiększonym świetle należy zwrócić uwagę czy opaski odpowiednio pokrywają mur.

■ DOSTĘPNE SZEROKOŚCI OŚCIEŻNIC NAKŁADKOWYCH:

60 70 80 90 100

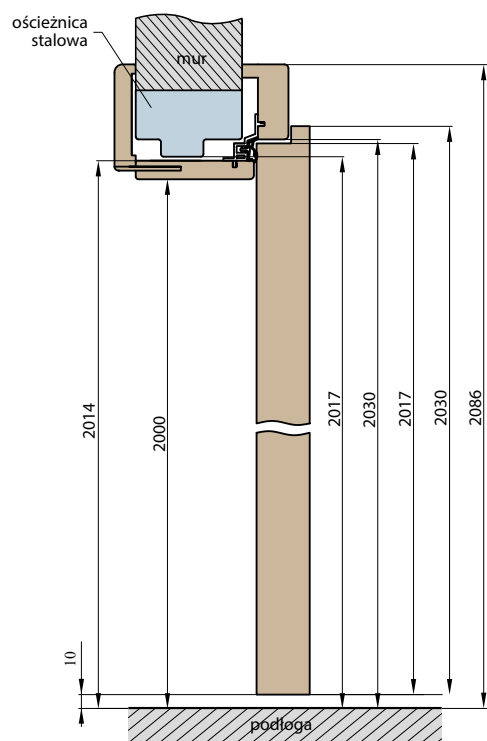
Zakres regulacji min.-max (mm)	OŚCIEŻNICA REGULOWANA NAKŁADKOWA		
	PŁYTOWE SOFT	RAMIAKOWE STILE GREKO, PŁYTOWE SOFT GREKO	RAMIAKOWE STILE CPL, PŁYTOWE STANDARD CPL
	Cena	Cena	Cena
80-105	285,00 zł* / 350,55 zł**	295,00 zł* / 362,85 zł**	345,00 zł* / 424,35 zł**
105-130	295,00 zł* / 362,85 zł**	305,00 zł* / 375,15 zł**	355,00 zł* / 436,65 zł**
130-155	310,00 zł* / 381,30 zł**	320,00 zł* / 393,60 zł**	370,00 zł* / 455,10 zł**
155-180	330,00 zł* / 405,90 zł**	340,00 zł* / 418,20 zł**	390,00 zł* / 479,70 zł**
180-205	350,00 zł* / 430,50 zł**	360,00 zł* / 442,80 zł**	410,00 zł* / 504,30 zł**
205-230	380,00 zł* / 467,40 zł**	390,00 zł* / 479,70 zł**	440,00 zł* / 541,20 zł**
230-255	410,00 zł* / 504,30 zł**	420,00 zł* / 516,60 zł**	470,00 zł* / 578,10 zł**

■ Ościeżnice nakładkowe można stosować tylko do skrzydeł wewnętrzzłokalowych przyglowych ramiakowych STILE GREKO, STILE CPL oraz skrzydeł wewnętrzzłokalowych przyglowych płytowych SOFT, SOFT GREKO, STANDARD CPL

■ Kątownik standardowy do ościeżnicy nakładkowej - **100,00 zł* / 123,00 zł**** (cena obejmuje komplet do ościeżnicy o danej szerokości)

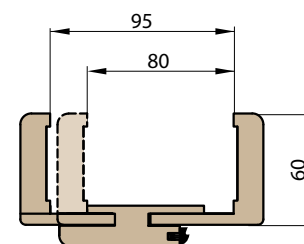
■ Ceny ościeżnicy tunel o szerokości 60, 70, 80, 90, 100 w cenie ościeżnicy regulowanej nakładkowej

■ Tunel ma takie same wymiary jak ościeżnica nakładkowa (nie ma wierceń pod zawias i blachę zaczepową ale jest wyposażony w uszczelkę)



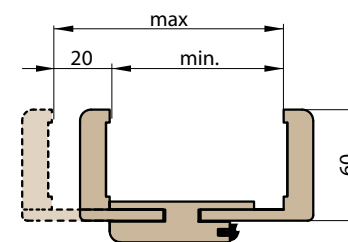
OŚCIEŻNICA REGULOWANA SKRZYDŁA BEZPRZYLGOWE

■ OŚCIEŻNICA REGULOWANA ZAKRES 80-95mm

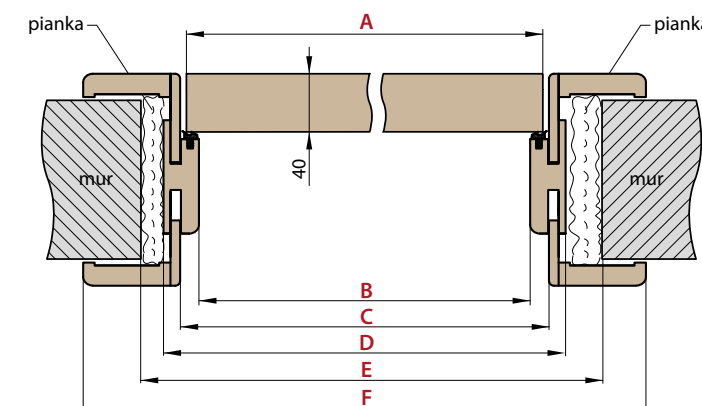


W ościeżnicy o zakresie 80-95mm pióro kątownika należy samodzielnie przyciąć do wymaganego zakresu

■ ZAKRES REGULACJI OŚCIEŻNICY REGULOWANEJ

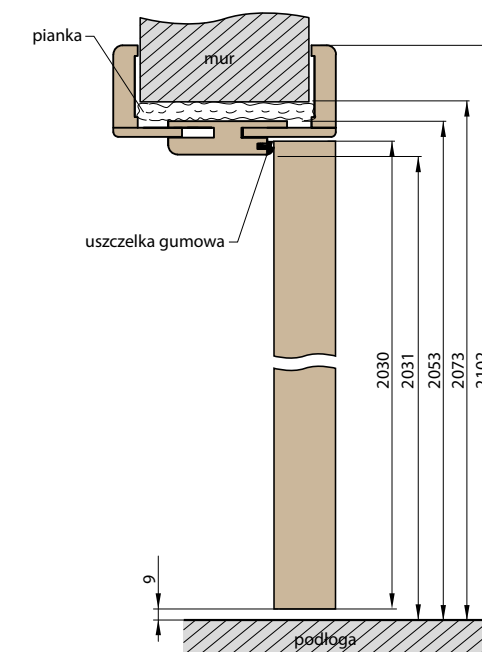


■ SCHEMAT OŚCIEŻNICY REGULOWANEJ



Szerokość drzwi	A	B	C	D	E	F
„60”	644	629	651	673	703	771
„70”	744	729	751	773	803	871
„80”	844	829	851	873	903	971
„90”	944	929	951	973	1003	1071
„100”	1044	1029	1051	1073	1103	1171

Zakres regulacji min.-max (mm)	OŚCIEŻNICA REGULOWANA		
	PŁYTOWE SOFT	RAMIAKOWE STILE GREKO, PŁYTOWE SOFT GREKO	RAMIAKOWE STILE CPL, PŁYTOWE STANDARD CPL
	Cena	Cena	Cena
80-95	475,00 zł* / 584,25 zł**	490,00 zł* / 602,70 zł**	515,00 zł* / 633,45 zł**
95-115			
115-135			
135-155	499,00 zł* / 613,77 zł**	514,00 zł* / 632,22 zł**	539,00 zł* / 662,97 zł**
155-175			
175-195			
195-215	514,00 zł* / 632,22 zł**	529,00 zł* / 650,67 zł**	554,00 zł* / 681,42 zł**
215-235			
235-255			
255-275	529,00 zł* / 650,67 zł**	544,00 zł* / 699,12 zł**	569,00 zł* / 699,87 zł**
275-295			
295-315	582,00 zł* / 715,86 zł**	597,00 zł* / 734,31 zł**	622,00 zł* / 765,06 zł**
315-335			
335-355	635,00 zł* / 781,05 zł**	650,00 zł* / 799,50 zł**	675,00 zł* / 830,25 zł**
355-375			
375-395	665,00 zł* / 817,95 zł**	680,00 zł* / 836,40 zł**	705,00 zł* / 867,15 zł**
395-415			



■ Ościeżnica o zakresie powyżej 295 mm składa się z dwóch elementów

■ Cena ościeżnicy regulowanej do drzwi dwuskrzydłowych + 30 %

■ Kątownik ruchomy z przedłużonym piórem o 2 cm i kątownik standardowy do ościeżnicy regulowanej występujący we wszystkich kolorach – 100,00 zł*/123,00 zł** (cena obejmuje komplet do ościeżnicy o danej szerokości)

■ Ceny ościeżnicy tunel o szerokości 60, 70, 80, 90, 100 w cenie ościeżnicy regulowanej przyglowej (patrz tab. str. 102)

■ Ceny ościeżnicy tunel o szerokości 110, 120, 130, 140, 150, 160, 170, 180, 190 w cenie ościeżnicy regulowanej do drzwi dwuskrzydłowych przyglowych (patrz tab. str. 102)

OŚCIEŻNICA REGULOWANA SKRZYDŁA PRZYLGOWE

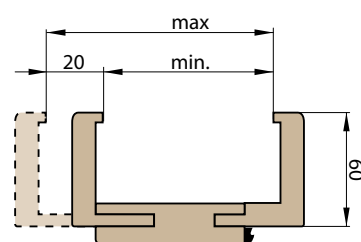


OŚCIEŻNICA REGULOWANA
O ZAKRESIE pow. 280 mm

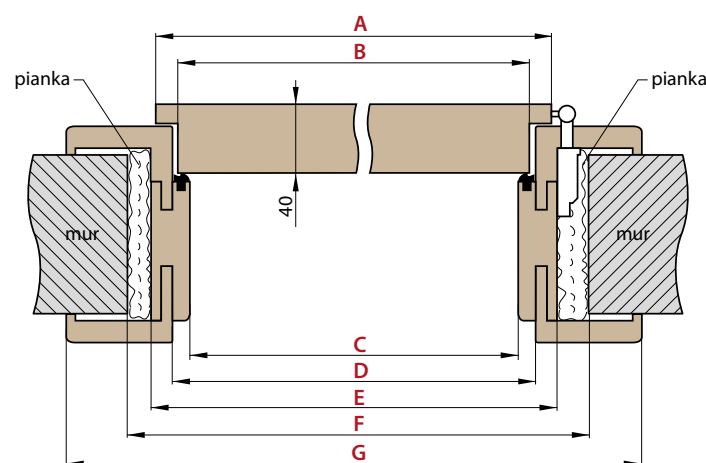
Ościeżnica regulowana* o zakresie pow. 280 mm składa się z dwóch, a pow. 400 mm z trzech elementów

* dotyczy drzwi płytowych, ramiakowych i hybrydowych

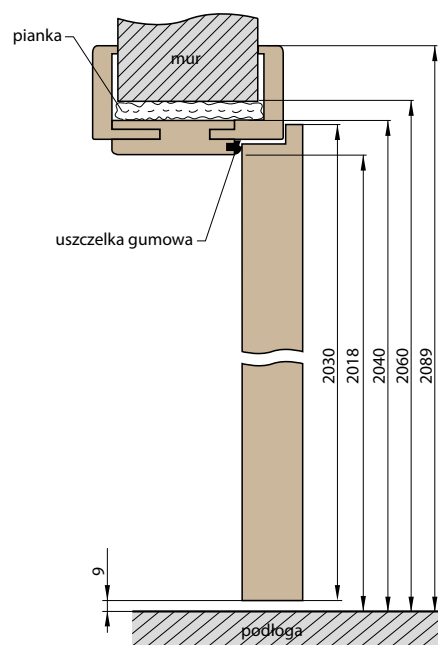
ZAKRES REGULACJI OŚCIEŻNICY REGULOWANEJ



SCHEMAT OŚCIEŻNICY REGULOWANEJ



Szerokość drzwi	A	B	C	D	E	F	G
„60”	644	618	602	624	646	686	744
„70”	744	718	702	724	746	786	844
„80”	844	818	802	824	846	886	944
„90”	944	918	902	924	946	986	1044
„100”	1044	1018	1002	1024	1046	1086	1144



Zakres regulacji min.-max (mm)	OŚCIEŻNICA REGULOWANA i TUNEL			
	PŁYTOWE SOFT	RAMIAKOWE STILE GREKO, PŁYTOWE SOFT GREKO	RAMIAKOWE STILE CPL, PŁYTOWE STANDARD CPL	HYBRYDOWE TWIN, SOFT PCV
	Cena	Cena	Cena	Cena
80-100	195,00 zł* / 239,85 zł**	210,00 zł* / 258,30 zł**	235,00 zł* / 289,05 zł**	255,00 zł* / 313,65 zł**
100-120				
120-140				
140-160	219,00 zł* / 269,37 zł**	234,00 zł* / 287,82 zł**	259,00 zł* / 318,57 zł**	279,00 zł* / 343,17 zł**
160-180				
180-200				
200-220	234,00 zł* / 287,82 zł**	249,00 zł* / 306,27 zł**	274,00 zł* / 337,02 zł**	294,00 zł* / 361,62 zł**
220-240				
240-260				
260-280	249,00 zł* / 306,27 zł**	264,00 zł* / 324,72 zł**	289,00 zł* / 355,47 zł**	309,00 zł* / 380,07 zł**
280-300				
300-320	302,00 zł* / 371,46 zł**	317,00 zł* / 389,91 zł**	342,00 zł* / 420,66 zł**	362,00 zł* / 445,26 zł**
320-340				
340-360	355,00 zł* / 436,65 zł**	370,00 zł* / 455,10 zł**	395,00 zł* / 485,85 zł**	415,00 zł* / 510,45 zł**
360-380				
380-400	385,00 zł* / 473,55 zł**	400,00 zł* / 492,00 zł**	425,00 zł* / 522,75 zł**	445,00 zł* / 547,35 zł**
400-420				

■ ELEKTROZACZEP – 200,00 zł* / 246,00 zł**

■ Cena ościeżnicy stałej i regulowanej do drzwi dwuskrzydłowych + 30 %

■ Kątownik ruchomy z przedłużonym piórem o 2 cm i kątownik standardowy do ościeżnicy regulowanej występujący we wszystkich kolorach – 100,00 zł*/123,00 zł** (cena obejmuje komplet do ościeżnicy o danej szerokości)

■ Istnieje możliwość wykonania ościeżnic do zakresu 500-520 mm – dopłata za każde 2 cm zakresu wynosi 30 zł netto bazując od ceny ościeżnicy 400-420 mm

■ Ceny ościeżnicy tunel do skrzydeł przylgowych jak i bezprzylgowych o szerokości 60, 70, 80, 90, 100 w cenie ościeżnicy regulowanej do skrzydeł przylgowych

■ Ceny ościeżnicy tunel do skrzydeł przylgowych jak i bezprzylgowych o szerokości 110, 120, 130, 140, 150, 160, 170, 180, 190 w cenie ościeżnicy regulowanej do drzwi dwuskrzydłowych przylgowych

* CENA NETTO, ** CENA BRUTTO

OŚCIEŻNICA STAŁA SKRZYDŁA PRZYLGOWE

OŚCIEŻNICA STAŁA SOFT




UWAGA: Ościeżnica stała do modeli z kolekcji HYBRYDOWEJ TWIN jest prostokątna i wykonana z drewna

DRZWI	Cena
PŁYTOWE SOFT	114,00 zł* / 140,22 zł**
RAMIAKOWE STILE GREKO PŁYTOWE SOFT GREKO	129,00 zł* / 158,67 zł**
PŁYTOWE STANDARD CPL RAMIAKOWE STILE CPL	159,00 zł* / 195,57 zł**
HYBRYDOWE TWIN	189,00 zł* / 232,47 zł**

■ ELEKTROZACZEP – 200,00 zł* / 246,00 zł

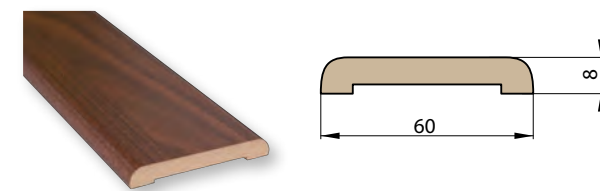
■ ĆWIERCWAŁEK



DRZWI	Cena
PŁYTOWE SOFT	12,00 zł* / 14,76 zł**
RAMIAKOWE STILE GREKO PŁYTOWE SOFT GREKO	14,00 zł* / 17,22 zł**
PŁYTOWE STANDARD CPL RAMIAKOWE STILE CPL	16,00 zł* / 19,68 zł**
HYBRYDOWE TWIN	18,00 zł* / 22,14 zł**

Cena obejmuje komplet 2 szt. x 211,5 cm i 1 szt. x 106,5 cm (dotyczy skrzydeł od „60” do „90”)
Cena obejmuje komplet 3 szt. x 211,5 cm (dotyczy skrzydeł od „100” do „190”)

■ OPASKA MASKUJĄCA



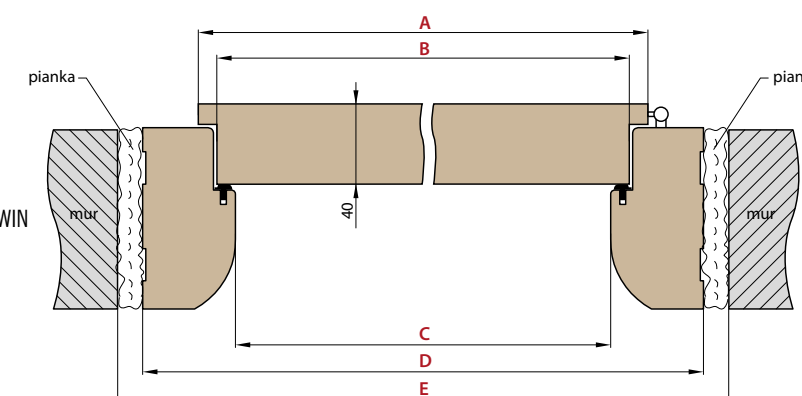
DRZWI	Cena
PŁYTOWE SOFT	25,00 zł* / 30,75 zł**
RAMIAKOWE STILE GREKO PŁYTOWE SOFT GREKO	30,00 zł* / 36,90 zł**
PŁYTOWE STANDARD CPL RAMIAKOWE STILE CPL	35,00 zł* / 43,05 zł**
HYBRYDOWE TWIN	40,00 zł* / 49,20 zł**

Cena obejmuje komplet 2 szt. x 213,5 cm i 1 szt. x 112 cm (dotyczy skrzydeł od „60” do „90”)
Cena obejmuje komplet 3 szt. x 213,5 cm (dotyczy skrzydeł od „100” do „190”)

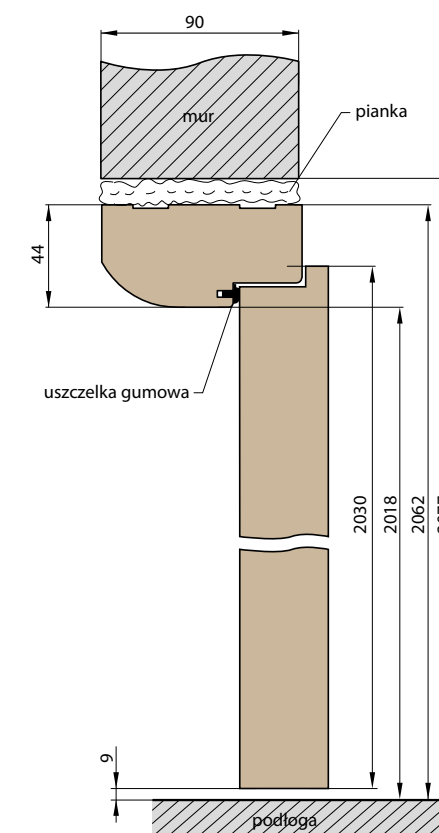
■ Ościeżnica stała do drzwi dwuskrzydłowych + 30 %

* CENA NETTO, ** CENA BRUTTO

SCHEMAT OŚCIEŻNICY STAŁEJ



Szerokość drzwi	A	B	C	D	E
„60”	644	618	602	690	720
„70”	744	718	702	790	820
„80”	844	818	802	890	920
„90”	944	918	902	990	1020
„100”	1044	1018	1002	1090	1120



OŚCIEŻNICE

ERKADO Zbigniew Kozłowski

Chwałowice 156, 37-455 Radomyśl n/Sanem

NIP 865-118-29-63

e-mail: biuro@erkado.pl

www.erkado.pl

DRZWI WEWNĘTRZNE

tel. 15/ 838 10 57

fax 15/ 838 18 84

DRZWI ZEWNĘTRZNE

tel. 15/ 845 33 88

fax 15/ 845 34 05

Ceny w katalogu podane są w złotych (PLN) w wartości netto*/brutto**.

Karta gwarancyjna oraz instrukcja montażu są dołączone do produktu.

Niniejszy katalog służy jako poglądowy materiał informacyjny i zawiera aktualne ceny oraz aktualną dostępność produktów.

Producent zastrzega sobie prawo do zmian cen oraz dostępnych towarów bez uprzedniego powiadomienia.

Próbki kolorów mogą się różnić w rzeczywistości od tych, zaprezentowanych w niniejszym katalogu. Prosimy konsultować kolory z oryginalnymi wzornikami znajdującymi się u naszych dystrybutorów.

Zdjęcia w katalogu są poglądowe i przy różnych szerokościach skrzydeł mogą zachodzić inne proporcje wymiarowe poszczególnych elementów.

Zastrzegamy sobie prawo do błędów w druku.

Katalog nie stanowi oferty w rozumieniu prawa i jest publikowany jedynie dla celów informacyjnych.

Wybór drzwi powinien odbywać się na podstawie projektu technicznego obiektu, opracowanego z uwzględnieniem obowiązujących norm i przepisów oraz intensywności i warunków użytkowania. ERKADO oferuje kilka wariantów, lecz ich wybór pozostawia Nabywcy, gdyż tylko Nabywca lub osoba działająca w jego imieniu zna przeznaczenie oraz warunki użytkowania zamówionego produktu

Aprobaty i certyfikaty do pobrania ze strony internetowej www.erkado.pl

