

**ERKADO**

drzwi to nasz świat

**DRZWI STALOWE**  
**KATALOG**  
**2025/2026**

Edycja I/2025/A  
obowiązuje od 15.09.2025





SINGEN 6 w wykończeniu LABEL BLACK STR, w okleinie ANTRACYT JEDWABNY o matowej powierzchni.

## **ERKADO**

Drzwi produkujemy już niemal 50 lat. W tym czasie przeszliśmy transformację od małego zakładu stolarskiego, który produkował wyroby z drewna na potrzeby okolicznych mieszkańców, do roli jednego z liderów rynku producentów drzwi w Polsce. W naszej fabryce o powierzchni 50 tys. metrów kwadratowych wykorzystujemy park maszynowy zaprojektowany specjalnie dla nas, w oparciu o najnowocześniejsze technologie. Roczna produkcja wynosi około 750 tysięcy skrzydeł drzwiowych, które znajdują zadowolonych nabywców w najróżniejszych częściach świata. Nasze produkty znane są przede wszystkim z wysokiej jakości oraz atrakcyjnego i uniwersalnego wzornictwa.

Każde zamówienie jest dla nas ważne – zarówno to małe obejmujące pojedyncze skrzydła, jak i to, które realizujemy na

potrzeby dużych odbiorców. Wierzymy, że to słuszną drogą do tego, by stawać się coraz lepszym producentem.

Drzwi stalowe to najnowszy produkt Erkado. Powstają w autorskiej technologii na indywidualnie skomponowanej nowoczesnej linii produkcyjnej.

Nasze pomysły i idee przemieniamy w realne produkty, które poddajemy testom sprawdzającym ich niezbędne parametry i możliwości. Jesteśmy przekonani, iż efektem tych działań są produkty, które zapewniają poczucie komfortu i bezpieczeństwa. Mamy nadzieję, że te same odczucia staną się Państwa udziałem nabywając nasze drzwi.

# SPIS TREŚCI

DEKORY .....	4
KOLEKCJA DRZWI .....	5
RODZAJE KONSTRUKCJI DRZWI .....	11
THERMO HOT 88] .....	12
THERMO HOT 78] .....	14
THERMO 78] .....	16
THERMO 64] .....	18
RODZAJE WYKOŃCZENIA .....	20
MODELE DRZWI:	
HORN .....	23
LANGEN NOWOŚĆ .....	24
TREBUR NOWOŚĆ .....	26
ARENDAŁ NOWOŚĆ .....	28
WELS .....	30
BAZYLEA .....	31
LAHTI NOWOŚĆ .....	32
HELMOND NOWOŚĆ .....	33
UTRECHT NOWOŚĆ .....	34
FRYBURG .....	35
LEIMEN .....	36
AMBERG .....	37
LINDEN .....	38
MURTER .....	39
ROTTERDAM .....	40
EBERN .....	41
WIENER .....	42
SION .....	43
SINGEN .....	44
SELTERS .....	45
SAMEDAN .....	46
RODING .....	47
MELK .....	48
LUCERNA .....	49
KREBEN .....	50
LEOBEN .....	51
ALTA NOWOŚĆ .....	52
LUTTER .....	54
BIENE .....	55
KELLA .....	56
SOLID .....	57
PRZENIKALNOŚĆ CIEPLNA .....	58
NAŚWIETLA .....	62
INFORMACJE TECHNICZNE:	
OŚCIEŻNICE .....	59
WYMIARY DRZWI .....	60
WYMIARY PRZESZKLENIA W OBRĘBIE PANELU OZDOBNEGO .....	64
SPOSOBY OTWIERANIA .....	65
AKCESORIA .....	66

# DEKORY


Nasze drzwi wykonane są z blachy stalowej, zabezpieczone okleiną PVC. Wybierz kolor, który sprawi, że Twoje drzwi będą się wyróżniać.

## OKLEINA PVC

To produkt specjalnie opracowany do zastosowania na zewnątrz. Okleina PVC odznacza się wysoką odpornością na zmienne warunki atmosferyczne i promieniowanie UV.

Faktura dostosowana do dekoracyjnego motywu tworzy produkt o wysokich walorach estetycznych.


**5<sup>lat</sup>**  
**GWARANCJI**  
**NA OKLEINĘ**<sup>2)</sup>



## RAMKI



## PRZESZKLENIA



<sup>1)</sup> Dekor DĄB NATURALNY POPRZECZNY stosowany tylko na skrzydle. Ościeżnica dostępna w dekorze DĄB NATURALNY.

<sup>2)</sup> Dotyczy odporności na promienie UV przy zachowaniu wymagań określonych w karcie gwarancyjnej.

<sup>3)</sup> Dekor dostępny tylko z ozdobnym kątownikiem (w kolorze czarnym lub inox) na przyłdże skrzydła od strony zamkowej (nie dotyczy LANGEN 2, 7, 9 i 11, BAZYLEA 2, LEIMEN 3 i 5).

<sup>4)</sup> Zmiana ciśnienia atmosferycznego może powodować w lustrze weneckim nieznaczne zniekształcenia odbitego obrazu.

<sup>5)</sup> Szkło o zmiennej przezierności. Zmiana następuje poprzez przekazanie do szkła prądu o niskim napięciu. Szkło bez podania prądu jest matowe w odcieniu bieli lub szarości.

Uruchamia się za pomocą przycisku zamontowanego na ościeżnicy (za dopłatą) lub przycisku np. od oświetlenia.

Z przyczyn technicznych związanych z drukiem, przedstawione kolory mogą odbiegać od przedstawionych na fotografiach. Zaleca się porównanie koloru z wzornikiem dostępnym u sprzedawcy.



# KOLEKCJA DRZWI

## SERIA HORN

str. 23



HORN 1

HORN 2

HORN 4

HORN 5

## SERIA LANGEN

str. 24



LANGEN 1

LANGEN 2

LANGEN 3

LANGEN 4

LANGEN 5

LANGEN 6

LANGEN 7

LANGEN 8



LANGEN 9

LANGEN 10


LANGEN 11

LANGEN 12

**NOWOŚĆ**

## SERIA TREBUR

str. 26



TREBUR 1

TREBUR 2

TREBUR 4

TREBUR 7

TREBUR 8

TREBUR 10



TREBUR 11

TREBUR 12

TREBUR 13

TREBUR 14

**NOWOŚĆ**

# KOLEKCJA DRZWI

## SERIA ARENDAL

str. 28



ARENDAL 1


ARENDAL 2

ARENDAL 3

ARENDAL 4

ARENDAL 5

ARENDAL 6



ARENDAL 7

ARENDAL 8

ARENDAL 9

ARENDAL 10

ARENDAL 11

**NOWOŚĆ**

## SERIA WELS

str. 30



WELS 1

WELS 2

WELS 3

WELS 4

WELS 5

WELS 7

## SERIA BAZYLEA

str. 31



BAZYLEA 1

BAZYLEA 2

BAZYLEA 3

BAZYLEA 4

BAZYLEA 5

## SERIA LAHTI

str. 32



LAHTI 1

LAHTI 2

LAHTI 3

LAHTI 4

LAHTI 5

LAHTI 6

**NOWOŚĆ**

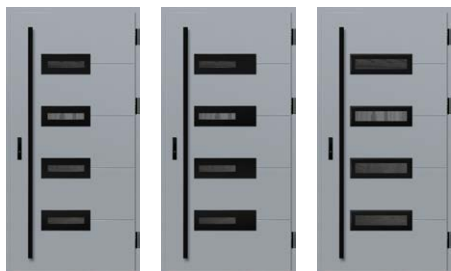


# KOLEKCJA DRZWI

## SERIA HELMOND

str. 33

**NOWOŚĆ**



HELMOND 1

HELMOND 2

HELMOND 3

## SERIA UTRECHT

str. 34

**NOWOŚĆ**



UTRECHT 1

UTRECHT 2

UTRECHT 3

UTRECHT 4

UTRECHT 5

## SERIA FRYBURG

str. 35



FRYBURG 3

FRYBURG 4

FRYBURG 5

FRYBURG 6

## SERIA LEIMEN

str. 36



LEIMEN 1

LEIMEN 2

LEIMEN 3

LEIMEN 4

LEIMEN 5

## SERIA AMBERG

str. 37



AMBERG 1

AMBERG 2

AMBERG 3

AMBERG 4

WZÓR ZASTRZEŻONY

**ERKADO**

No 008724926-0001

# KOLEKCJA DRZWI

## SERIA LINDEN

str. 38



LINDEN 1

LINDEN 2

LINDEN 3

LINDEN 4

LINDEN 5

LINDEN 6

WZÓR ZASTRZEŻONY

**ERKADO**

No 008724926-0002  
No 008724926-0003  
No 008724926-0004

## SERIA MURTER

str. 39



MURTER 1

MURTER 2

MURTER 3

MURTER 4

MURTER 5

MURTER 6

WZÓR ZASTRZEŻONY

**ERKADO**

No 008724926-0005  
No 008724926-0006  
No 008724926-0007

## SERIA ROTTERDAM

str. 40



ROTTERDAM 1


ROTTERDAM 2

ROTTERDAM 3

ROTTERDAM 4

## SERIA EBERN

str. 41



EBERN 1

EBERN 2

EBERN 3

EBERN 4

EBERN 5

## SERIA WIENER

str. 42



WIENER 1

WIENER 2

WIENER 3

## SERIA SION

str. 43



SION 1

SION 2



# KOLEKCJA DRZWI

## SERIA SINGEN


str. 44



SINGEN 1    SINGEN 2    SINGEN 3    SINGEN 4    SINGEN 5    SINGEN 6

## SERIA SELTERS

str. 45



SELTERS 1    SELTERS 2    SELTERS 3    SELTERS 4    SELTERS 5    SELTERS 6    SELTERS 7

WZÓR ZASTRZEŻONY

**ERKADO**

No 008724926-0008

No 008724926-0009

No 008724926-0010

## SERIA SAMEDAN

str. 46



SAMEDAN 1    SAMEDAN 2    SAMEDAN 3    SAMEDAN 4    SAMEDAN 5

## SERIA RODING

str. 47



RODING 1    RODING 2

## SERIA MELK


str. 48



MELK 1    MELK 2

## SERIA LUCERNA

str. 49



LUCERNA 1    LUCERNA 2

## SERIA KREBEN

str. 50



KREBEN 1    KREBEN 2

## SERIA LEOBEN

str. 51




LEOBEN 1    LEOBEN 2    LEOBEN 3    LEOBEN 4

# KOLEKCJA DRZWI

## SERIA ALTA

str. 52

**NOWOŚĆ**



## SERIA LUTTER

str. 54



## SERIA BIENE

str. 55



## SERIA KELLA

str. 56



## SERIA SOLID

str. 57





# RODZAJE KONSTRUKCJI

**88**  
THERMO HOT

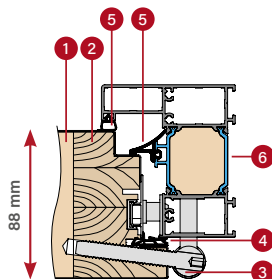
## THERMO HOT 88



IZOLACYJNOŚĆ  
CIEPLNA  
 $U_d=0,60$   
 $U_d=0,60 \text{ W}/(\text{m}^2\text{K})$



GRUBOŚĆ  
SKRZYDŁA  
88 mm



OŚCIEŻNICA ALUMINIOWA

**78**  
THERMO HOT

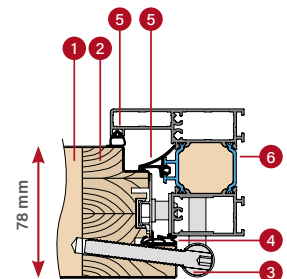
## THERMO HOT 78



IZOLACYJNOŚĆ  
CIEPLNA  
 $U_d=0,63$   
 $U_d=0,63 \text{ W}/(\text{m}^2\text{K})$



GRUBOŚĆ  
SKRZYDŁA  
78 mm



OŚCIEŻNICA ALUMINIOWA

**78**  
THERMO

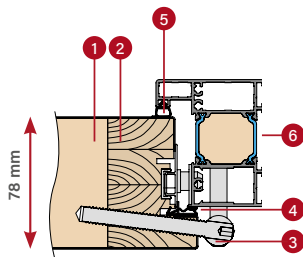
## THERMO 78



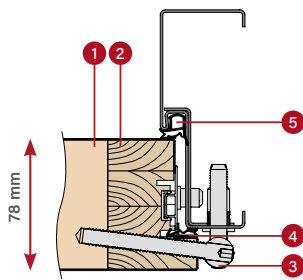
IZOLACYJNOŚĆ  
CIEPLNA  
 $U_d=0,64$   
 $U_d=0,64 \text{ W}/(\text{m}^2\text{K})$



GRUBOŚĆ  
SKRZYDŁA  
78 mm



OŚCIEŻNICA ALUMINIOWA



OŚCIEŻNICA STAŁOWA

**64**  
THERMO

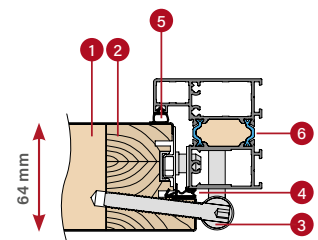
## THERMO 64



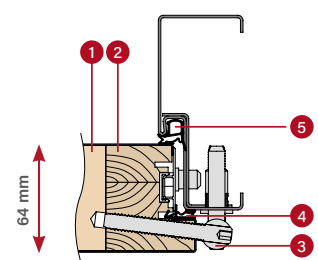
IZOLACYJNOŚĆ  
CIEPLNA  
 $U_d=0,77$   
 $U_d=0,77 \text{ W}/(\text{m}^2\text{K})$



GRUBOŚĆ  
SKRZYDŁA  
64 mm



OŚCIEŻNICA ALUMINIOWA



OŚCIEŻNICA STAŁOWA

- 1 wypełnienie pianą
- 3 zawias
- 5 uszczelka ościeżnicy
- 2 ramiak z drewna klejonego
- 4 uszczelka skrzydła
- 6 przegroda termoizolacyjna ościeżnicy aluminiowej

\* Dotyczy drzwi pełnych bez przeszkleń o wymiarach referencyjnych 1230 x 2180 mm z ościeżnicą aluminiową (szczegóły informacji na str. 58).

# DRZWI THERMO HOT 88



izolacyjność cieplna  
 $U_d = 0,60 \text{ W} / (\text{m}^2\text{K})^{1)}$

## WYPOSAŻENIE STANDARDOWE I ZA DOPŁATĄ




trzy zawiasy trzyczopowe z regulacją 3D, osłonki na zawiasy czarne, srebrne lub stare złoto



ościeżnica aluminiowa



uszczelka opadająca



4 bolce antywyważeniowe



ciepły próg aluminiowy oraz czwarta przyłga w dolnej części skrzydła

- S** pełna listwa zaczepowa z regulacją docisku
- S** zamek listwowy
- D** zamek listwowy z górnym zamkiem

**NOWOŚĆ** LAHTI 2, dąb naturalny, LABEL BLACK STR

**S** standard w cenie drzwi    **D** opcjonalnie za dopłatą

<sup>1)</sup> Dotyczy drzwi pełnych bez przeszkleń o wymiarach referencyjnych 1230 x 2180 mm z ościeżnicą aluminiową.

<sup>2)</sup> Drzwi przeszklone aby były w klasie RC2 muszą posiadać pakiet szybowy RC2 dostępny za dopłatą. Drzwi nie spełniają klasy RC2 przy zastosowaniu wkładki ErkadoSmart.



przekrój skrzydła THERMO HOT 88 z uszczelką i bez uszczelki opadającej, próg aluminiowy



## KONSTRUKCJA:

- 1 skrzydło drzwiowe wypełnione pianą poliuretanową (PUR)
- 2 poszycie skrzydła wykonane z blachy stalowej ocynkowanej o grubości 0,6 mm pokrytej okleiną z PVC odporną na promienie UV
- 3 ramiak skrzydła wykonany z drewna klejonego (drewno sosnowe)
- 4 zawias trzyczopowy z regulacją 3D
- 6 listwa maskująca zapewniająca estetyczne wykończenie
- 7 ciepły próg aluminiowy
- 8 uszczelka opadająca (w opcji za dopłatą) zapewnia dodatkowe uszczelnienie drzwi w części progowej
- 9 przyłga progowa (tzw. czwarta przyłga) znacznie poprawia szczelność drzwi na całym obwodzie skrzydła
- 10 aluminiowe osłonki na zawiasy w kolorze czarnym, srebrnym lub stare złoto
- 11 ościeznica aluminiowa z przegrodą termiczną zapewniającą znacznie lepszą izolacyjność cieplną
- 12 uszczelka centralna ościeznicy
- 13 uszczelka ościeznicy oraz skrzydła
- 14 wypełnienie wysokoizolacyjne XPS

## WYPOSAŻENIE STANDARDOWE:

1. Skrzydło drzwiowe z czterostronną przylgą, z ramą z drewna klejonego, wypełnione pianą PUR wyposażone w:
  - 3 zawiasy z regulacją 3D oraz osłonki
  - 4 bolce przeciwwyważeniowe
  - zamek listwowy hakowo-bolcowy z 3 punktowym ryglowaniem srebrny lub za dopłatą czarny
  - maskownice.
2. Ościeznica aluminiowa, malowana na czarno i oklejona w kolorze skrzydła drzwiowego wyposażona w ciepły próg aluminiowy i pełną listwę zaczepową z regulacją docisku.
3. Pakiety czteroszybowe posiadające w standardzie czarną ramkę międzyszybową o podwyższonych parametrach termoizolacyjnych.

przekrój ościeznicy aluminiowej dla skrzydła THERMO HOT 88



grubość skrzydła drzwiowego 88 mm



standard WT21



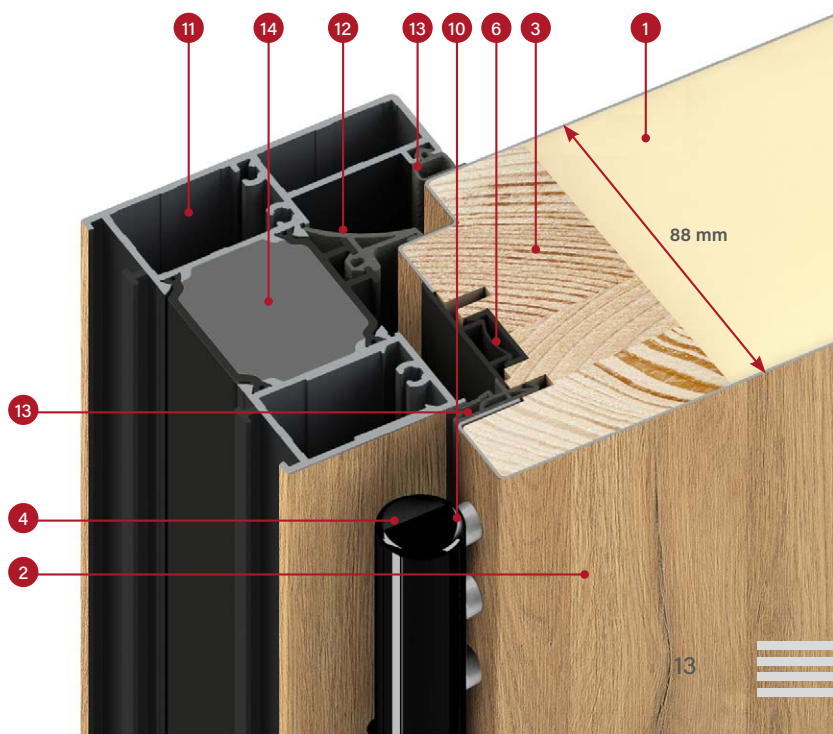
energooszczędne



europejski standard zgodności CE



idealne do domu pasywnego





# DRZWI THERMO HOT 78



izolacyjność cieplna  
 $U_d=0,63 \text{ W} / (\text{m}^2\text{K})^1$

## WYPOSAŻENIE STANDARDOWE I ZA DOPŁATĄ



**S**

pełna listwa zaczepowa z regulacją docisku

**S**

zamek listwowy

**D**

zamek listwowy z górnym zamkiem

**NOWOŚĆ** UTRECHT 4, antracyt gładki, LABEL INOX

**S**

standard w cenie drzwi

**D**

opcjonalnie za dopłatą



trzy zawiasy trzyczopowe z regulacją 3D, osłonki na zawiasy czarne, srebrne lub stare złoto



ościeżnica aluminiowa



uszczelka opadająca




4 bolce antywyważeniowe




ciepły próg aluminiowy oraz czwarta przyłga w dolnej części skrzydła

<sup>1)</sup> Dotyczy drzwi pełnych bez przeszkleń o wymiarach referencyjnych 1230 x 2180 mm z ościeżnicą aluminiową.

<sup>2)</sup> Drzwi przeszklone aby były w klasie RC2 muszą posiadać pakiet szybowy RC2 dostępny za dopłatą. Drzwi nie spełniają klasy RC2 przy zastosowaniu wkładki ErkadoSmart.



przekrój skrzydła THERMO HOT 78 z uszczelką i bez uszczelki opadającej, próg aluminiowy



## KONSTRUKCJA:

- 1 skrzydło drzwiowe wypełnione pianą poliuretanową (PUR)
- 2 poszycie skrzydła wykonane z blachy stalowej ocynkowanej o grubości 0,6 mm pokrytej okleiną z PVC odporną na promienie UV
- 3 ramiak skrzydła wykonany z drewna klejonego (drewno sosnowe)
- 4 zawias trzyczopowy z regulacją 3D
- 6 listwa maskująca zapewniająca estetyczne wykończenie
- 7 ciepły próg aluminiowy
- 8 uszczelka opadająca (w opcji za dopłatą) zapewnia dodatkowe uszczelnienie drzwi w części progowej
- 9 przyłga progowa (tzw. czwarta przyłga) znacznie poprawia szczelność drzwi na całym obwodzie skrzydła
- 10 aluminiowe osłonki na zawiasy w kolorze czarnym, srebrnym lub stare złoto
- 11 ościeżnica aluminiowa z przegrodą termiczną zapewniającą znacznie lepszą izolacyjność cieplną
- 12 uszczelka centralna ościeżnicy
- 13 uszczelka ościeżnicy oraz skrzydła
- 14 wypełnienie wysokoizolacyjne XPS

## WYPOSAŻENIE STANDARDOWE:

1. Skrzydło drzwiowe z czterostronną przylgą, z ramą z drewna klejonego, wypełnione pianą PUR wyposażone w:
  - 3 zawiasy z regulacją 3D oraz osłonki
  - 4 bolce przeciwwyważeniowe
  - zamek listwowy hakowo-bolcowy z 3 punktowym ryglowaniem srebrny lub za dopłatą czarny
  - maskownice.
2. Ościeżnica aluminiowa, malowana na czarno i oklejona w kolorze skrzydła drzwiowego wyposażona w ciepły próg aluminiowy i pełną listwę zaczepową z regulacją docisku.
3. Pakiety czteroszybowe posiadające w standardzie czarną ramkę międzyszybową o podwyższonych parametrach termoizolacyjnych.



grubość skrzydła drzwiowego 78 mm



standard WT21



energooszczędne

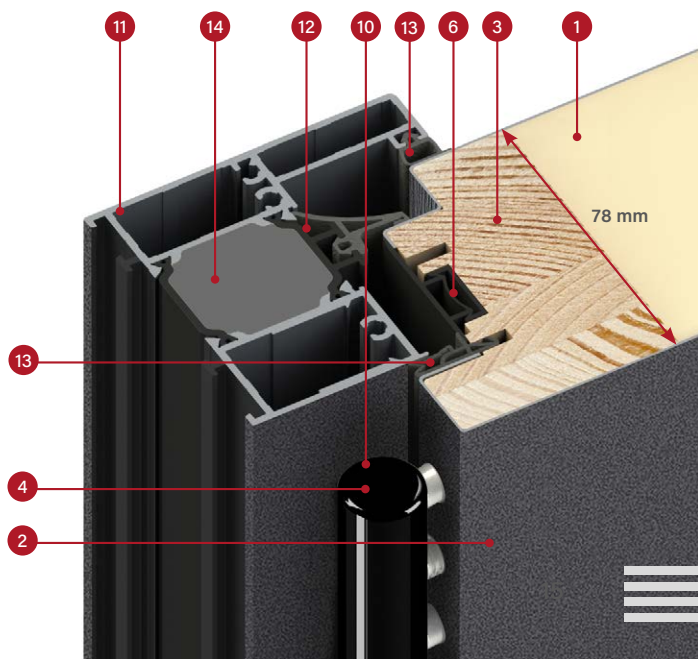


europejski standard zgodności CE



idealne do domu pasywnego

przekrój ościeżnicy aluminiowej dla skrzydła THERMO HOT 78



# DRZWI THERMO 78



izolacyjność cieplna  
Ud=0,64 w / (m<sup>2</sup>K) <sup>1)</sup>

## WYPOSAŻENIE STANDARDOWE I ZA DOPŁATĄ



**S**

pełna listwa zaczepowa z regulacją docisku<sup>3)</sup>

**S**

zamek listwowy bez zamka górnego

**D**

zamek listwowy z górnym zamkiem

**NOWOŚĆ** HELMOND 2, dąb naturalny poprzeczny, LABEL BLACK STR

**S**


standard w cenie drzwi

**D**

opcjonalnie za dopłatą



trzy zawiasy trzyczopowe z regulacją 3D, osłonki na zawiasy czarne, srebrne lub stare złoto




ościeżnica stalowa z regulowanymi zaczepami



ościeżnica aluminiowa



uszczelka opadająca



4 bolce antywyważeniowe



ciepły próg aluminiowy oraz czwarta przyłga w dolnej części skrzydła

<sup>1)</sup> Dotyczy drzwi pełnych bez przeszkleń o wymiarach referencyjnych 1230 x 2180 mm z ościeżnicą aluminiową.

<sup>2)</sup> Drzwi przeszklone aby były w klasie RC2 muszą posiadać pakiet szybowy RC2 dostępny za dopłatą. Drzwi nie spełniają klasy RC2 przy zastosowaniu wkładki ErkadoSmart.

<sup>3)</sup> Dostępna tylko dla ościeżnicy aluminiowej. Dla ościeżnicy stalowej pełna listwa zaczepowa jest niedostępna.





przekrój skrzydła THERMO 78 z uszczelką i bez uszczelki opadającej, próg aluminiowy



## KONSTRUKCJA:

- 1 skrzydło drzwiowe wypełnione pianą poliuretanową (PUR)
- 2 poszycie skrzydła wykonane z blachy stalowej ocynkowanej o grubości 0,6 mm pokrytej okleiną z PVC odporną na promienie UV
- 3 ramiak skrzydła wykonany z drewna klejonego (drewno sosnowe)
- 4 zawias trzyczopowy z regulacją 3D
- 6 listwa maskująca zapewniająca estetyczne wykończenie
- 7 ciepły próg aluminiowy
- 8 uszczelka opadająca (w opcji za dopłatą) zapewnia dodatkowe uszczelnienie drzwi w części progowej
- 9 przyłga progowa (tzw. czwarta przyłga) znacznie poprawia szczelność drzwi na całym obwodzie skrzydła
- 10 aluminiowe osłonki na zawiasy w kolorze czarnym, srebrnym lub stare złoto
- 11 ościeżnica aluminiowa (w opcji za dopłatą) z przegrodą termiczną zapewniającą znacznie lepszą izolacyjność cieplną (w porównaniu do ościeżnicy stalowej)
- 12 ościeżnica stalowa z blachy ocynkowanej o grubości 1,5 mm w kolorze drzwi lub dowolnym z palety kolorów
- 13 uszczelka ościeżnicy oraz skrzydła
- 14 wypełnienie wysokoizolacyjne XPS

## WYPOSAŻENIE STANDARDOWE:

1. Skrzydło drzwiowe z czterostronną przylgą, z ramą z drewna klejonego, wypełnione pianą PUR wyposażone w:
  - 3 zawiasy z regulacją 3D oraz osłonki
  - 4 bolce przeciwwyważeniowe
  - zamek listwowy hakowo-bolcowy z 3 punktowym ryglowaniem srebrny lub za dopłatą czarny
  - maskownice.
2. Ościeżnica stalowa, ocynkowana i oklejona w kolorze skrzydła drzwiowego, wyposażona w ciepły próg aluminiowy
3. Pakiety czteroszybowe posiadające w standardzie czarną ramkę międzyszybową o podwyższonych parametrach termoizolacyjnych.



grubość skrzydła drzwiowego 78 mm



standard WT21



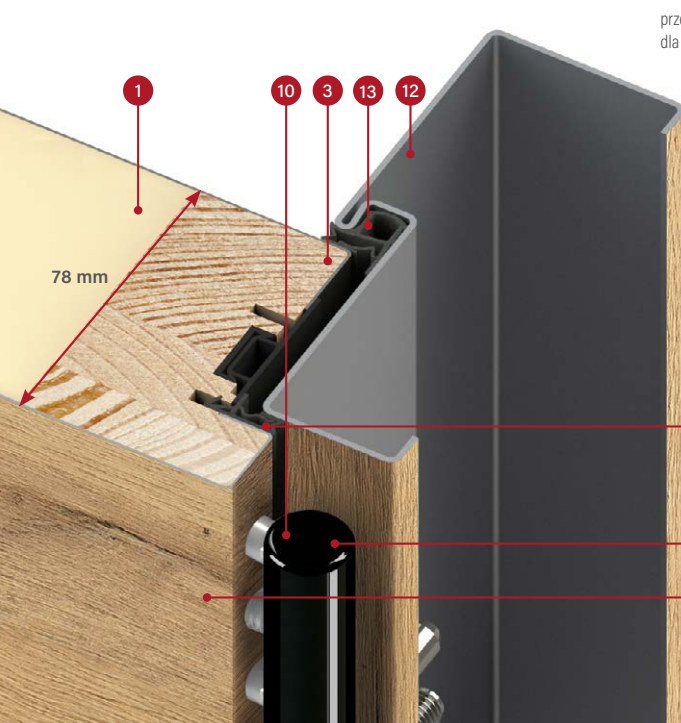
energooszczędne



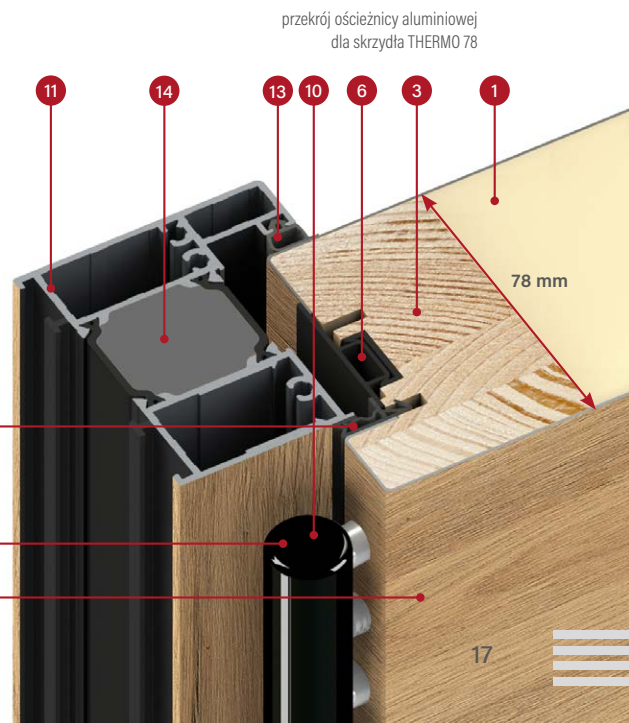
europejski standard zgodności CE



idealne do domu pasywnego (z ościeżnicą aluminiową)



przekrój ościeżnicy stalowej dla skrzydła THERMO 78



przekrój ościeżnicy aluminiowej dla skrzydła THERMO 78

# DRZWI THERMO 64



izolacyjność cieplna  
Ud=0,77 w/ (m<sup>2</sup>K)<sup>1)</sup>

## WYPOSAŻENIE STANDARDOWE I ZA DOPŁATĄ

**S** pełna listwa zaczepowa z regulacją docisku<sup>3)</sup>

**S** zamek listwowy bez zamka górnego

**D** zamek listwowy z zamkiem górnym

BAZYLEA 5, antracyt jedwabny, LABEL INOX

**S** standard w cenie drzwi    **D** opcjonalnie za dopłatą

**S** trzy zawiasy trzyczopowe z regulacją 3D, osłonki na zawiasy czarne, srebrne lub stare złoto

**S** ościeżnica stalowa z regulowanymi zaczepami

**D** ościeżnica aluminiowa

**D** uszczelka opadająca


**S** 4 bolce antywyważeniowe

**S** ciepły próg aluminiowy oraz czwarta przyłga w dolnej części skrzydła


<sup>1)</sup> Dotyczy drzwi pełnych bez przeszkleń o wymiarach referencyjnych 1230 x 2180 mm z ościeżnicą aluminiową.

<sup>2)</sup> Drzwi przeszklone aby były w klasie RC2 muszą posiadać pakiet szybowy RC2 dostępny za dopłatą. Drzwi nie spełniają klasy RC2 przy zastosowaniu wkładki ErkadoSmart.

<sup>3)</sup> Dostępna tylko dla ościeżnicy aluminiowej. Dla ościeżnicy stalowej pełna listwa zaczepowa jest niedostępna.



przekrój skrzydła THERMO 64 z uszczelką i bez uszczelki opadającej, próg aluminiowy



## KONSTRUKCJA:

- 1 skrzydło drzwiowe wypełnione pianą poliuretanową (PUR)
- 2 poszycie skrzydła wykonane z blachy stalowej ocynkowanej o grubości 0,6 mm pokrytej okleiną z PVC odporną na promienie UV
- 3 ramiak skrzydła wykonany z drewna klejonego (drewno sosnowe)
- 4 zawias trzyczopowy z regulacją 3D
- 6 listwa maskująca zapewniająca estetyczne wykończenie
- 7 ciepły próg aluminiowy
- 8 uszczelka opadająca (w opcji za dopłatą) zapewnia dodatkowe uszczelnienie drzwi w części progowej
- 9 przyłga progowa (tzw. czwarta przyłga) znacznie poprawia szczelność drzwi na całym obwodzie skrzydła
- 10 aluminiowe osłonki na zawiasy w kolorze czarnym, srebrnym lub stare złoto
- 11 ościeznica aluminiowa (w opcji za dopłatą) z przegrodą termiczną zapewniającą znacznie lepszą izolacyjność cieplną (w porównaniu do ościeznicy stalowej)
- 12 ościeznica stalowa z blachy ocynkowanej o grubości 1,5 mm w kolorze drzwi lub dowolnym z palety kolorów
- 13 uszczelka ościeznicy oraz skrzydła
- 14 wypełnienie wysokoizolacyjne XPS

## WYPOSAŻENIE STANDARDOWE:

1. Skrzydło drzwiowe z czterostronną przyłgą, z ramą z drewna klejonego, wypełnione pianą PUR wyposażone w:
  - 3 zawiasy z regulacją 3D oraz osłonki
  - 4 bolce przeciwwyważeniowe
  - zamek listwowy hakowo-bolcowy z 3 punktowym ryglowaniem srebrny lub za dopłatą czarny
  - maskownice.
2. Ościeznica stalowa, ocynkowana i oklejona w kolorze skrzydła drzwiowego, wyposażona w ciepły próg aluminiowy.
3. Pakiety czteroszybowe posiadające w standardzie czarną ramkę międzyszybową o podwyższonych parametrach termoizolacyjnych.



grubość skrzydła drzwiowego 64 mm



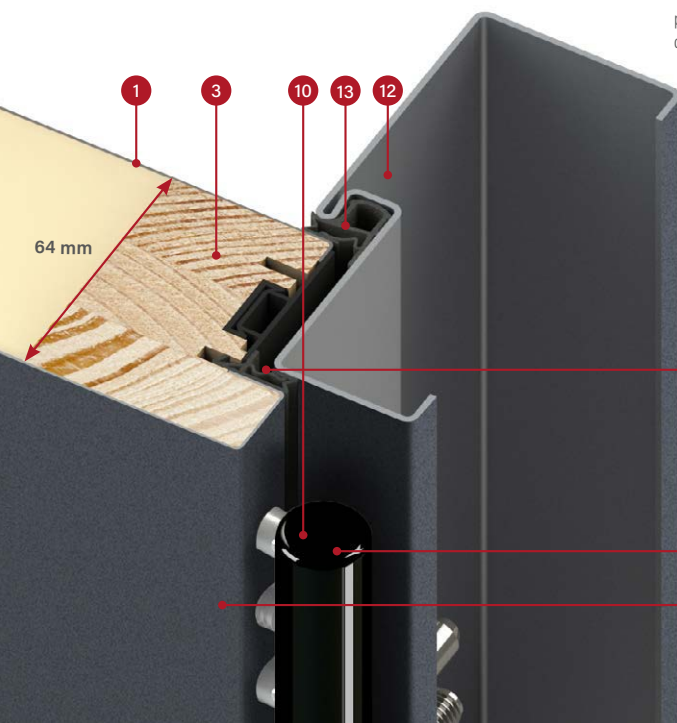
standard WT21



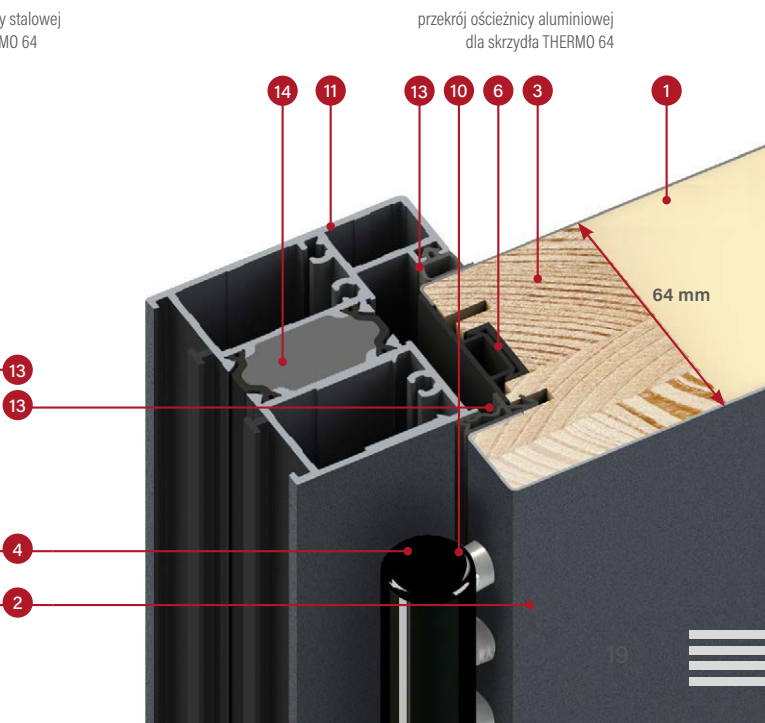
energooszczędne



europejski standard zgodności CE



przekrój ościeznicy stalowej dla skrzydła THERMO 64



przekrój ościeznicy aluminiowej dla skrzydła THERMO 64



# RODZAJE WYKOŃCZENIA

## WYKOŃCZENIE PLAIN

Pakiet ozdobny, szkło zlicowane z powierzchnią skrzydła występujące tylko od strony przyłgi.

W drzwiach, otwieranych na zewnątrz lub do wewnątrz, szkło jest zlicowane z powierzchnią skrzydła zawsze od zewnątrz domu. Wewnątrz domu w wykończeniu PLAIN GLASS jest panel ozdobny ze stali nierdzewnej malowany na czarno, w wykończeniu PLAIN LACOBEL GLASS jest gładkie skrzydło natomiast w wykończeniu PLAIN LACOBEL DUO GLASS<sup>1)</sup> jest zlicowane czarne szkło.

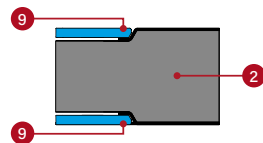
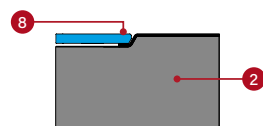
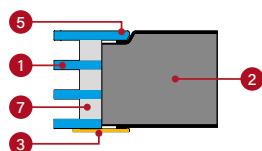
Wyjątek stanowią drzwi otwierane do wewnątrz wykonane w technologii THERMO HOT, gdzie zastosowana podwójna przyłga eliminuje taką możliwość, tym samym automatycznie powoduje to brak możliwości zamówienia produktu w konfiguracji: drzwi w technologii THERMO HOT otwierane do wewnątrz, a dla wykończenia PLAIN LACOBEL DUO GLASS<sup>1)</sup> całkowicie wyklucza możliwość zamówienia drzwi w tej technologii.



Panel zlicowany z powierzchnią skrzydła wykonany z czarnego szkła.




Panel zlicowany z powierzchnią skrzydła wykonany z czarnego szkła lakierowanego.



- 1 pakiet szybowy
- 2 skrzydło
- 3 panel ozdobny ze stali nierdzewnej malowany na czarno naklejony na powierzchnię skrzydła
- 4 panel ozdobny ze stali nierdzewnej w wykończeniu INOX naklejony na powierzchnię skrzydła
- 5 szyba zlicowana z powierzchnią skrzydła, która może być tylko umiejscowiona od strony przyłgi
- 6 szkło z charakterystycznym fazowaniem naklejone na powierzchnię skrzydła
- 7 ramka międzyszybowa czarna
- 8 zlicowany zawsze od strony zewnętrznej domu panel ozdobny wykonany ze szkła malowanego na czarno tzw. Lacobel
- 9 zlicowany panel ozdobny wykonany ze szkła malowanego na czarno tzw. Lacobel

## WYKOŃCZENIE LABEL

Panel ozdobny umieszczony na powierzchni skrzydła tworzący delikatny efekt 3D.



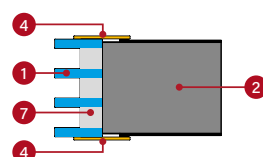
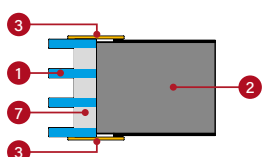
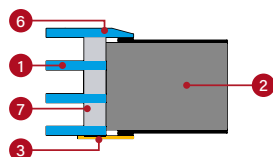
Panel o grubości 5 mm wykonany z czarnego szkła z charakterystycznym fazowaniem.



Panel o grubości 2 mm malowany na czarno.



Panel o grubości 2 mm w wykończeniu INOX.




<sup>1)</sup> Wykończenie PLAIN LACOBEL DUO GLASS nie jest dostępne w technologii THERMO HOT.


# RODZAJE WYKOŃCZENIA

## WYKOŃCZENIE STAMP

Estetyczne przetłoczenia wykonane w poszyciu skrzydła tworzące wyraźny wzór.



Tłoczenie dwustronne o szer. 10 mm na głębokość 2 mm.




Tłoczenie dwustronne o szer. 25 mm na głębokość 2 mm.



Tłoczenie dwustronne o szer. 25 mm z intarsją w wykończeniu INOX lub malowaną na czarno. Intarsja może być zamontowana jednostronnie lub dwustronnie. Umieszczona jest w tłoczeniach i jest zlicowana ze skrzydłem (STAMP) lub naklejona na płaskim skrzydle (LABEL).

## WYKOŃCZENIE FRAME


Estetyczna listwa profilowana dwustronna naklejana na poszycie skrzydła. Wykonana z aluminium i wykończona w dekorze skrzydła lub czarnym str.



Listwa profilowana dwustronna o szer. 51 mm i wysokości 19 mm.



Listwa profilowana dwustronna o szer. 51 mm i wysokości 19 mm.







## NOWOŚĆ HORN 4

Drzwi zewnętrzne stalowe z wykończeniem PLAIN LACOBEL GLASS zlicowanym z powierzchnią skrzydła, w unikalnej okleinie DĄB SUROWY o matowej powierzchni.



# HORN

## CENA ZA KOMPLET W WYPOSAŻENIU STANDARD

		HORN	
		1, 2	4, 5
THERMO HOT OŚCIEŻNICA ALUMINIOWA	88]	5950,-* 6500,-**	4950,-* 5500,-**
THERMO HOT OŚCIEŻNICA ALUMINIOWA	78]	5550,-* 6100,-**	4550,-* 5100,-**
THERMO OŚCIEŻNICA STALOWA	78]	4850,-* 5400,-**	3850,-* 4400,-**
THERMO OŚCIEŻNICA STALOWA	64]	4200,-* 4710,-**	3200,-* 3710,-**

\* Cena nie zawiera okuć (klamki, pochwyt, wkładki itd.), które należy doliczyć według cennika na stronach od 66 do 71.

\*\* Cena zawiera drugi (górnny) zamek oraz podstawowe okucia: klamka i rozeta CERTUS RC2 inox, komplet wkładek w systemie 1 klucza w tym jedna z gałką nikiel lub mosiądz (zestaw okuć podstawowych czarny - dopłata 60 zł netto).

## OPCJE WYKOŃCZENIA



## DOSTĘPNE SZEROKOŚCI SKRZYDEŁ



Istnieje możliwość wykonania drzwi o dowolnej szerokości oraz wysokości. Szczegóły na str. 60.

## DOPLATY

ościeżnica aluminiowa (tylko THERMO 78 i THERMO 64)	600,-
skrzydło szer. „100”	230,-
nietyпова szerokość w zakresie 770–1210 mm (Sc na str. 60)	280,-
drzwi wyższe do wys. 2480 mm (wym. Hc na str. 60) <sup>2)</sup>	1110,-
drzwi niższe do wys. 1800 mm (wym. Hc na str. 60) <sup>3)</sup>	280,-
drzwi dwukolor: samo skrzydło / zestaw skrzydło + ościeżnica	100,- / 550,-
PLAIN LACOBEL DUO GLASS, dotyczy modeli 4, 5 (nie dostępne dla THERMO HOT)	650,-

szczególne listy wyposażenia za dopłatą dostępne na str. 66

DOPLATY do szklenia	HORN 1-2
pakiet szybowy wymagany dla drzwi w klasie RC2	230,-
lustro weneckie	120,-
szkło matowa biel / przeziernie	2700,-
szkło matowa szarość / przeziernie	3000,-



HORN 1



HORN 2



Wstawka szklana LACOBEL BLACK zlicowana z powierzchnią skrzydła

HORN 4



Wstawka szklana LACOBEL BLACK zlicowana z powierzchnią skrzydła

HORN 5



Wzory pokazane na modelu w technologii THERMO 64, szerokość skrzydła 90, wysokość standardowa.

HORN 1, dąb surowy, PLAIN GLASS  
drzwi otwierane na zewnątrz,  
antaba K35 dł. 160 cm, ościeżnica aluminiowa,  
pakiet szybowy standardowy  
cena prezentowanego modelu od 5770 zł

Model HORN w technologii THERMO HOT 88 i THERMO HOT 78 jest niedostępny przy drzwiach otwieranych do wewnątrz.

<sup>1)</sup> za dopłatą <sup>2)</sup> drzwi od pewnej wysokości Hc posiadają 4 zawiasy (szczegóły w tabeli na str. 60) <sup>3)</sup> drzwi o wysokości Hc poniżej 1984 mm dostępne tylko z jednym zamkiem  
<sup>4)</sup> panel ze szkła LACOBEL jest zawsze zlicowany do strony zewnętrznej, od wewnętrznej jest gładkie skrzydło Podane ceny są cenami NETTO i nie zawierają podatku VAT.

# LANGEN

## CENA ZA KOMPLET W WYPOSAŻENIU STANDARD

		LANGEN			
		1, 4	2, 7	3, 5	9, 10, 11, 12
THERMO HOT OŚCIEŻNICA ALUMINIOWA	88	5750,-*	6200,-*	6000,-*	6800,-*
		6300,-**	6750,-**	6550,-**	7350,-**
THERMO HOT OŚCIEŻNICA ALUMINIOWA	78	5150,-*	5650,-*	5450,-*	6250,-*
		5700,-**	6200,-**	6000,-**	6800,-**
THERMO OŚCIEŻNICA STALOWA	78	4500,-*	4950,-*	4700,-*	5550,-*
		5050,-**	5500,-**	5250,-**	6100,-**
THERMO OŚCIEŻNICA STALOWA	64	4000,-*	4500,-*	4200,-*	5100,-*
		4510,-**	5010,-**	4710,-**	5610,-**

\* Cena nie zawiera okuć (klamki, pochwyt, wkładki itd.), które należy doliczyć według cennika na stronach od 66 do 71.

\*\* Cena zawiera drugi (górnym) zamek oraz podstawowe okucia: klamka i rozeta CERTUS RC2 inox, komplet wkładek w systemie 1 klucza w tym jedna z gałką nikiel lub mosiądź (zestaw okuć podstawowych czarny - dopłata 60 zł netto).

## OPCJE WYKOŃCZENIA



## DOSTĘPNE SZEROKOŚCI SKRZYDEŁ

◀ 80N ▶ ◀ 80 ▶ ◀ 90N ▶ ◀ 90 ▶ ◀ 100<sup>1)</sup> ▶ ◀ POD WYMIAR ▶

Istnieje możliwość wykonania drzwi o dowolnej szerokości oraz wysokości. Szczegóły na str. 60.

## DOPLĄTY

ościeżnica aluminiowa (tylko THERMO 78 i THERMO 64)	600,-
skrzydło szer. „100”	230,-
nietyпова szerokość w zakresie 770-1210 mm (Sc na str. 60)	280,-
drzwi wyższe do wys. 2480 mm (wym. Hc na str. 60) <sup>2)</sup>	1110,-
drzwi niższe do wys. 1800 mm (wym. Hc na str. 60) <sup>3)</sup>	280,-
drzwi dwukolor: samo skrzydło / zestaw skrzydło + ościeżnica	100,- / 550,-
dopłata do modeli z tłoczeniem:	
LANGEN 6 - dopłata do modelu LANGEN 1 .....	150,-
LANGEN 7 - dopłata do modelu LANGEN 2 .....	150,-
LANGEN 8 - dopłata do modelu LANGEN 3 .....	150,-

szczegółowa lista wyposażenia za dopłatą dostępna na str. 66

DOPLĄTY do szklenia	LANGEN 1-12
pakiet szybowy wymagany dla drzwi w klasie RC2	230,-
lustro weneckie	120,-
szkło matowa biel / przeziernie	2700,-
szkło matowa szarość / przeziernie	3000,-



Wzory pokazane na modelu w technologii THERMO 64, szerokość skrzydła 90, wysokość standardowa.

LANGEN 1, sosna górską, LABEL BLACK STR antaba K35 dł. 160 cm, ościeżnica aluminiowa, pakiet szybowy standardowy  
cena prezentowanego modelu od 5570 zł



LANGEN 12, dąb bagienny, LABEL INOX, antaba K35 dł. 160 cm, ościeżnica aluminiowa, pakiet szybowy grafit



LANGEN 1



LANGEN 2



LANGEN 3



LANGEN 4



LANGEN 5



LANGEN 6



LANGEN 7



LANGEN 8



LANGEN 9



LANGEN 10<sup>1)</sup>



LANGEN 11<sup>1)</sup>



LANGEN 12<sup>1)</sup>

**NOWOŚĆ**

<sup>1)</sup> w zależności od szerokości ilość pasków oraz odległości między nimi mogą ulec zmianie (zdjęcia przedstawiają szerokość „90”)





# TREBUR

## CENA ZA KOMPLET W WYPOSAŻENIU STANDARD

		TREBUR			
		1, 2	4, 7, 8, 11, 12	10	13, 14
THERMO HOT OŚCIEŻNICA ALUMINIOWA	88	5850,-*	6100,-*	6000,-*	6300,-*
		6400,-**	6650,-**	6550,-**	6850,-**
THERMO HOT OŚCIEŻNICA ALUMINIOWA	78	5250,-*	5550,-*	5400,-*	5750,-*
		5800,-**	6100,-**	5950,-**	6300,-**
THERMO OŚCIEŻNICA STAŁOWA	78	4600,-*	4850,-*	4750,-*	5050,-*
		5150,-**	5400,-**	5300,-**	5600,-**
THERMO OŚCIEŻNICA STAŁOWA	64	4000,-*	4200,-*	4150,-*	4400,-*
		4510,-**	4710,-**	4660,-**	4910,-**

\* Cena nie zawiera okuć (klamki, pochwyt, wkładki itd.), które należy doliczyć według cennika na stronach od 66 do 71.

\*\* Cena zawiera drugi (górnny) zamek oraz podstawowe okucia: klamka i rozeta CERTUS RC2 inox, komplet wkładek w systemie 1 klucza w tym jedna z gałką nikiel lub mosiądz (zestaw okuć podstawowych czarny – dopłata 60 zł netto).

## OPCJE WYKOŃCZENIA



## DOSTĘPNE SZEROKOŚCI SKRZYDEŁ

◀ 80N ▶ ◀ 80 ▶ ◀ 90N ▶ ◀ 90 ▶ ◀ 100<sup>1)</sup> ▶ ◀ POD WYMIAR ▶

Istnieje możliwość wykonania drzwi o dowolnej szerokości oraz wysokości. Szczegóły na str. 60.

## DOPLĄTY

ościeżnica aluminiowa (tylko THERMO 78 i THERMO 64)	600,-
skrzydło szer. „100”	230,-
nietypowa szerokość w zakresie 770–1210 mm (Sc na str. 60)	280,-
drzwi wyższe do wys. 2480 mm (wym. Hc na str. 60) <sup>2)</sup>	1110,-
drzwi niższe do wys. 1800 mm (wym. Hc na str. 60) <sup>3)</sup>	280,-
drzwi dwukolor: samo skrzydło / zestaw skrzydło + ościeżnica	100,- / 550,-
okapnik dla drzwi otwieranych do wewnątrz domu w kolorze czarnym lub srebrna anoda	120,- / szt.

szczegółowa lista wyposażenia za dopłatą dostępna na str. 66

DOPLĄTY do szklenia	TREBUR 1-14
pakiet szybowy wymagany dla drzwi w klasie RC2	230,-
lustro weneckie	120,-
szkło matowa biel / przeziernie	2700,-
szkło matowa szarość / przeziernie	3000,-



Wzory pokazane na modelu w technologii THERMO 64, szerokość skrzydła 90, wysokość standardowa.

TREBUR 10, biały mat, LABEL BLACK STR antaba K35 dł. 180 cm, ościeżnica aluminiowa, pakiet szybowy standardowy, tłoczenie ozdobne cena prezentowanego modelu od 5760 zł



TREBUR 11, szary, LABEL BLACK STR, antaba K35 dł. 180 cm , ościeżnica aluminiowa, pakiet szybowy szary reflex




TREBUR 1



TREBUR 2



TREBUR 4



TREBUR 7



TREBUR 8



TREBUR 10



TREBUR 11



TREBUR 12



TREBUR 13



TREBUR 14<sup>1)</sup>

**NOWOŚĆ**

<sup>1)</sup> w zależności od szerokości ilość pasków oraz odległości między nimi mogą ulec zmianie (zdjęcia przedstawiają szerokość „90”)

# ARENDAŁ

**NOWOŚĆ**

## CENA ZA KOMPLET W WYPOSAŻENIU STANDARD

	ARENDAŁ			
	1	2, 6, 7, 8, 9	3, 4, 5	10, 11
<b>THERMO HOT</b> OŚCIEŻNICA ALUMINIOWA <b>88</b>	8600,-* 9150,-**	7950,-* 8500,-**	8800,-* 9350,-**	9300,-* 9850,-**
<b>THERMO HOT</b> OŚCIEŻNICA ALUMINIOWA <b>78</b>	7850,-* 8400,-**	7400,-* 7950,-**	8250,-* 8800,-**	8750,-* 9300,-**
<b>THERMO</b> OŚCIEŻNICA STALOWA <b>78</b>	7150,-* 7700,-**	6700,-* 7250,-**	7550,-* 8100,-**	8050,-* 8600,-**
<b>THERMO</b> OŚCIEŻNICA STALOWA <b>64</b>	6700,-* 7210,-**	6250,-* 6760,-**	7100,-* 7610,-**	7600,-* 8110,-**

\* Cena nie zawiera okuć (klamki, pochwyt, wkładki itd.), które należy doliczyć według cennika na stronach od 66 do 71.

\*\* Cena zawiera drugi (górný) zamek oraz podstawowe okucia: klamka i rozeta CERTUS RC2 inox, komplet wkładek w systemie 1 klucza w tym jedna z gałką nikiel lub mosiądz (zestaw okuć podstawowych czarny – dopłata 60 zł netto).

## OPCJE WYKOŃCZENIA



## DOSTĘPNE SZEROKOŚCI SKRZYDEŁ

◀ 80N ▶ ◀ 80 ▶ ◀ 90N ▶ ◀ 90 ▶ ◀ 100<sup>1)</sup> ▶ ◀ POD WYMIAR ▶

Istnieje możliwość wykonania drzwi o dowolnej szerokości oraz wysokości. Szczegóły na str. 60.

## DOPLĄTY

ościeżnica aluminiowa (tylko THERMO 78 i THERMO 64)	600,-
skrzydło szer. „100”	230,-
nietypowa szerokość w zakresie 770–1210 mm (Sc na str. 60)	280,-
drzwi wyższe do wys. 2480 mm (wym. Hc na str. 60) <sup>2)</sup>	1110,-
drzwi niższe do wys. 1800 mm (wym. Hc na str. 60) <sup>3)</sup>	280,-
drzwi dwukolor: samo skrzydło / zestaw skrzydło + ościeżnica	100,- / 550,-
okapnik dla drzwi otwieranych do wewnątrz domu w kolorze czarnym lub srebrna anoda	120,- / szt.

szczegółowa lista wyposażenia za dopłatą dostępna na str. 66



Wzory pokazane na modelu w technologii THERMO 64, szerokość skrzydła 90, wysokość standardowa.

ARENDAŁ 2, biały mat, FRAME antaba K35 dł. 180 cm, ościeżnica aluminiowa, pakiet szybowy szary reflex, cena prezentowanego modelu od 7860 zł

DOPLĄTY do szklenia	ARENDAŁ 1	ARENDAŁ 2, 3, 6	ARENDAŁ 4, 5	ARENDAŁ 7, 8, 10, 11	ARENDAŁ 9
pakiet szybowy wymagany dla drzwi w klasie RC2	480,-	420,-	390,-	380,-	400,-
lustro weneckie	320,-	350,-	370,-	360,-	380,-
szkło matowa biel / przezielne	4300,-	3500,-	2800,-	2700,-	3100,-
szkło matowa szarość / przezielne	4800,-	3900,-	3100,-	3000,-	3400,-

<sup>1)</sup> za dopłatą <sup>2)</sup> drzwi od pewnej wysokości Hc posiadają 4 zawiasy (szczegóły w tabeli na str. 60) <sup>3)</sup> drzwi o wysokości Hc poniżej 1984 mm dostępne tylko z jednym zamkiem

<sup>4)</sup> cztery zawiasy w standardzie





ARENDAL 10, biały mat, FRAME BLACK STR, listwa dekoracyjna w kolorze czarnym str, antaba K35 dł. 180 cm, ościeżnica aluminiowa, pakiet szybowy standardowy



ARENDAL 1 4)



ARENDAL 2



ARENDAL 3



ARENDAL 4



ARENDAL 5



ARENDAL 6



ARENDAL 7



ARENDAL 8



ARENDAL 9



ARENDAL 10



ARENDAL 11

# WELS

## CENA ZA KOMPLET W WYPOSAŻENIU STANDARD

		WELS		
		1, 2, 3	4, 5	7
THERMO HOT OŚCIEŻNICA ALUMINIOWA	88]	5850,-* 6400,-**	6100,-* 6650,-**	6000,-* 6550,-**
THERMO HOT OŚCIEŻNICA ALUMINIOWA	78]	5250,-* 5800,-**	5550,-* 6100,-**	5400,-* 5950,-**
THERMO OŚCIEŻNICA STALOWA	78]	4600,-* 5150,-**	4850,-* 5400,-**	4750,-* 5300,-**
THERMO OŚCIEŻNICA STALOWA	64]	4000,-* 4510,-**	4200,-* 4710,-**	4150,-* 4660,-**

\* Cena nie zawiera okuć (klamki, pochwyt, wkładki itd.), które należy doliczyć według cennika na stronach od 66 do 71.

\*\* Cena zawiera drugi (górny) zamek oraz podstawowe okucia: klamka i rozeta CERTUS RC2 inox, komplet wkładek w systemie 1 klucza w tym jedna z galką nikiel lub mosiądz (zestaw okuć podstawowych czarny - dopłata 60 zł netto).

## OPCJE WYKOŃCZENIA



## DOSTĘPNE SZEROKOŚCI SKRZYDEŁ

◀ 80N ▶ ◀ 80 ▶ ◀ 90N ▶ ◀ 90 ▶ ◀ 100<sup>1)</sup> ▶ ◀ POD WYMIAR ▶

Istnieje możliwość wykonania drzwi o dowolnej szerokości oraz wysokości. Szczegóły na str. 60.

## DOPLĄTY

ościeżnica aluminiowa (tylko THERMO 78 i THERMO 64)	600,-
skrzydło szer. „100”	230,-
nietyпова szerokość w zakresie 770–1210 mm (Sc na str. 60)	280,-
drzwi wyższe do wys. 2480 mm (wym. Hc na str. 60) <sup>2)</sup>	1110,-
drzwi niższe do wys. 1800 mm (wym. Hc na str. 60) <sup>3)</sup>	280,-
drzwi dwukolor: samo skrzydło / zestaw skrzydło + ościeżnica	100,- / 550,-
okapnik dla drzwi otwieranych do wewnątrz domu w kolorze czarnym lub srebrna anoda	120,- / szt.

szczegółowa lista wyposażenia za dopłatą dostępna na str. 66

DOPLĄTY do szklenia	WELS 1-7
pakiet szybowy wymagany dla drzwi w klasie RC2	230,-
lustro weneckie	120,-



Wzory pokazane na modelu w technologii THERMO 64, szerokość skrzydła 90, wysokość standardowa.

WELS 7, sosna biała, LABEL BLACK STR antaba K35 dł. 180 cm, ościeżnica aluminiowa, pakiet szybowy standardowy, tłoczenie ozdobne  
cena prezentowanego modelu od 6040 zł

DOPLĄTY do szklenia	WELS 1-7
szkło matowa biel / przezierne	2700,-
szkło matowa szarość / przezierne	3000,-



WELS 1

WELS 2

WELS 3

WELS 4

WELS 5

WELS 7

# BAZYLEA

## CENA ZA KOMPLET W WYPOSAŻENIU STANDARD

		BAZYLEA		
		1, 3	2, 4	5
THERMO HOT OŚCIEŻNICA ALUMINIOWA	88	6300,-* 6850,-**	6750,-* 7300,-**	6450,-* 7000,-**
THERMO HOT OŚCIEŻNICA ALUMINIOWA	78	5700,-* 6250,-**	6150,-* 6700,-**	5850,-* 6400,-**
THERMO OŚCIEŻNICA STALOWA	78	5050,-* 5600,-**	5500,-* 6050,-**	5200,-* 5750,-**
THERMO OŚCIEŻNICA STALOWA	64	4450,-* 4960,-**	4900,-* 5410,-**	4600,-* 5110,-**

\* Cena nie zawiera okuć (klamki, pochwyt, wkładki itd.), które należy doliczyć według cennika na stronach od 66 do 71.

\*\* Cena zawiera drugi (górnny) zamek oraz podstawowe okucia: klamka i rozeta CERTUS RC2 inox, komplet wkładek w systemie 1 klucza w tym jedna z gałką nikiel lub mosiądz (zestaw okuć podstawowych czarny - dopłata 60 zł netto).

## OPCJE WYKOŃCZENIA



## DOSTĘPNE SZEROKOŚCI SKRZYDEŁ

◀ 80N ▶ ◀ 80 ▶ ◀ 90N ▶ ◀ 90 ▶ ◀ 100<sup>1)</sup> ▶ ◀ POD WYMIAR ▶

Istnieje możliwość wykonania drzwi o dowolnej szerokości oraz wysokości. Szczegóły na str. 60.

## DOPLATY

ościeżnica aluminiowa (tylko THERMO 78 i THERMO 64)	600,-
skrzydło szer. „100”	230,-
nietyпова szerokość w zakresie 770–1210 mm (Sc na str. 60)	280,-
drzwi wyższe do wys. 2480 mm (wym. Hc na str. 60) <sup>2)</sup>	1110,-
drzwi niższe do wys. 1800 mm (wym. Hc na str. 60) <sup>3)</sup>	280,-
drzwi dwukolor: samo skrzydło / zestaw skrzydło + ościeżnica	100,- / 550,-

szczegółowa lista wyposażenia za dopłatą dostępna na str. 66

DOPLATY do szklenia	BAZYLEA 1-5
pakiet szybowy wymagany dla drzwi w klasie RC2	300,-
lustro weneckie	170,-



Wzory pokazane na modelu w technologii THERMO 64, szerokość skrzydła 90, wysokość standardowa.

BAZYLEA 5, szary, LABEL BLACK STR antaba K35 dł. 180 cm, ościeżnica aluminiowa, pakiet szybowy lustro weneckie  
cena prezentowanego modelu od 6660 zł

DOPLATY do szklenia	BAZYLEA 1-5
szkło matowa biel / przezierne	2900,-
szkło matowa szarość / przezierne	3200,-



BAZYLEA 1

BAZYLEA 2

BAZYLEA 3

BAZYLEA 4

BAZYLEA 5

<sup>1)</sup> za dopłatą <sup>2)</sup> drzwi od pewnej wysokości Hc posiadają 4 zawiasy (szczegóły w tabeli na str. 60) <sup>3)</sup> drzwi o wysokości Hc poniżej 1984 mm dostępne tylko z jednym zamkiem  
Podane ceny są cenami NETTO i nie zawierają podatku VAT.



# LAHTI

## CENA ZA KOMPLET W WYPOSAŻENIU STANDARD

		LAHTI			
		1	2, 4	3, 5	6
THERMO HOT OŚCIEŻNICA ALUMINIOWA	88	6300,-*	6450,-*	6550,-*	6650,-*
		6850,-**	7000,-**	7100,-**	7200,-**
THERMO HOT OŚCIEŻNICA ALUMINIOWA	78	5750,-*	5850,-*	6000,-*	6100,-*
		6300,-**	6400,-**	6550,-**	6650,-**
THERMO OŚCIEŻNICA STALOWA	78	5050,-*	5150,-*	5250,-*	5400,-*
		5600,-**	5700,-**	5800,-**	5950,-**
THERMO OŚCIEŻNICA STALOWA	64	4500,-*	4600,-*	4700,-*	4850,-*
		5010,-**	5110,-**	5210,-**	5360,-**

\* Cena nie zawiera okuć (klamki, pochwyt, wkładki itd.), które należy doliczyć według cennika na stronach od 66 do 71.

\*\* Cena zawiera drugi (górny) zamek oraz podstawowe okucia: klamka i rozeta CERTUS RC2 inox, komplet wkładek w systemie 1 klucza w tym jedna z gałką nikiel lub miodądz (zestaw okuć podstawowych czarny - dopłata 60 zł netto).

## OPCJE WYKOŃCZENIA



## DOSTĘPNE SZEROKOŚCI SKRZYDEŁ

◀ 80N ▶ ▶ 80 ▶ ▶ 90N ▶ ▶ 90 ▶ ▶ 100<sup>1)</sup> ▶ ▶ POD WYMIAR ▶

Istnieje możliwość wykonania drzwi o dowolnej szerokości oraz wysokości. Szczegóły na str. 60.

## DOPLATY

ościeżnica aluminiowa (tylko THERMO 78 i THERMO 64)	600,-
skrzydło szer. „100”	230,-
nietyпова szerokość w zakresie 770-1210 mm (Sc na str. 60)	280,-
drzwi wyższe do wys. 2480 mm (wym. Hc na str. 60) <sup>2)</sup>	1110,-
drzwi niższe do wys. 1800 mm (wym. Hc na str. 60) <sup>3)</sup>	280,-
drzwi dwukolor: samo skrzydło / zestaw skrzydło + ościeżnica	100,- / 550,-

szczegółowa lista wyposażenia za dopłatą dostępna na str. 66



Wzory pokazane na modelu w technologii THERMO 64, szerokość skrzydła 90, wysokość standardowa.

LAHTI 6, winchester, LABEL BLACK STR antaba K35 dł. 180 cm, ościeżnica aluminiowa, pakiet szybowy brąz reflex  
cena prezentowanego modelu od 6740 zł

DOPLATY do szklenia	LAHTI 1, 4	LAHTI 2, 5	LAHTI 3, 6
pakiet szybowy wymagany dla drzwi w klasie RC2	230,-	340,-	450,-
lustro weneckie	120,-	230,-	340,-
szkło matowa biel / przeziernie	2700,-	2700,-	3100,-
szkło matowa szarość / przeziernie	3000,-	3000,-	3400,-



LAHTI 1

LAHTI 2

LAHTI 3

LAHTI 4<sup>4)</sup>

LAHTI 5<sup>4)</sup>

LAHTI 6<sup>4)</sup>

<sup>1)</sup> za dopłatą <sup>2)</sup> drzwi od pewnej wysokości Hc posiadają 4 zawiasy (szczegóły w tabeli na str. 60) <sup>3)</sup> drzwi o wysokości Hc poniżej 1984 mm dostępne tylko z jednym zamkiem

<sup>4)</sup> w zależności od szerokości ilość pasków oraz odległości między nimi mogą ulec zmianie (zdjęcia przedstawiają szerokość „90”)

# HELMOND

## CENA ZA KOMPLET W WYPOSAŻENIU STANDARD

		HELMOND	
		LABEL BLACK STR i LABEL INOX	
		1, 2	3
THERMO HOT OŚCIEŻNICA ALUMINIOWA	88	5900,-* 6450,-**	6050,-* 6600,-**
THERMO HOT OŚCIEŻNICA ALUMINIOWA	78	5350,-* 5900,-**	5500,-* 6050,-**
THERMO OŚCIEŻNICA STALOWA	78	4650,-* 5200,-**	4800,-* 5350,-**
THERMO OŚCIEŻNICA STALOWA	64	4000,-* 4510,-**	4150,-* 4660,-**

\* Cena nie zawiera okuć (klamki, pochwyty, wkładki itd.), które należy doliczyć według cennika na stronach od 66 do 71.

\*\* Cena zawiera drugi (górnym) zamek oraz podstawowe okucia: klamka i rozeta CERTUS RC2 inox, komplet wkładek w systemie 1 klucza w tym jedna z gałką nikiel lub mosiądz (zestaw okuć podstawowych czarny - dopłata 60 zł netto).

## OPCJE WYKOŃCZENIA



## DOSTĘPNE SZEROKOŚCI SKRZYDEŁ

◀ 80N ▶ ◀ 80 ▶ ◀ 90N ▶ ◀ 90 ▶ ◀ 100<sup>1)</sup> ▶ ◀ POD WYMIAR ▶

Istnieje możliwość wykonania drzwi o dowolnej szerokości oraz wysokości. Szczegóły na str. 60.

## DOPLATY

ościeżnica aluminiowa (tylko THERMO 78 i THERMO 64)	600,-
skrzydło szer. „100”	230,-
nietypowa szerokość w zakresie 770-1210 mm (Sc na str. 60)	280,-
drzwi wyższe do wys. 2480 mm (wym. Hc na str. 60) <sup>2)</sup>	110,-
drzwi niższe do wys. 1800 mm (wym. Hc na str. 60) <sup>3)</sup>	280,-
drzwi dwukolor: samo skrzydło / zestaw skrzydło + ościeżnica	100,- / 550,-
okapnik dla drzwi otwieranych do wewnątrz domu w kolorze czarnym lub srebrna anoda	120,- / szt.
dopłata do wykończenia LABEL DIAMOND GLASS	1000,-

szczegółowa lista wyposażenia za dopłatą dostępna na str. 66



Wzory pokazane na modelu w technologii THERMO 64, szerokość skrzydła 90, wysokość standardowa.

HELMOND 3, biały mat, LABEL DIAMOND GLASS antaba K35 dł. 180 cm, ościeżnica aluminiowa, pakiet szybowy szary reflex

cena prezentowanego modelu od 6760 zł

## NOWOŚĆ

DOPLATY do szklenia	
HELMOND 1, 2	HELMOND 3
pakiet szybowy wymagany dla drzwi w klasie RC2	
230,-	280,-
lustro weneckie	
190,-	250,-
szkło matowa biel / przeziernie	
2700,-	2700,-
szkło matowa szarość / przeziernie	
3000,-	3000,-



HELMOND 1



HELMOND 2



HELMOND 3

<sup>1)</sup> za dopłatą <sup>2)</sup> drzwi od pewnej wysokości Hc posiadają 4 zawiasy (szczegóły w tabeli na str. 60) <sup>3)</sup> drzwi o wysokości Hc poniżej 1984 mm dostępne tylko z jednym zamkiem  
Podane ceny są cenami NETTO i nie zawierają podatku VAT.

# UTRECHT

## CENA ZA KOMPLET W WYPOSAŻENIU STANDARD

		UTRECHT		
		1, 3	4	2, 5
THERMO HOT OŚCIEŻNICA ALUMINIOWA	88]	6200,-* 6750,-**	6350,-* 6900,-**	6500,-* 7050,-**
THERMO HOT OŚCIEŻNICA ALUMINIOWA	78]	5650,-* 6200,-**	5800,-* 6350,-**	5950,-* 6500,-**
THERMO OŚCIEŻNICA STALOWA	78]	4950,-* 5500,-**	5100,-* 5650,-**	5250,-* 5800,-**
THERMO OŚCIEŻNICA STALOWA	64]	4500,-* 5010,-**	4650,-* 5160,-**	4800,-* 5310,-**

\* Cena nie zawiera okuć (klamki, pochwytów, wkładki itd.), które należy doliczyć według cennika na stronach od 66 do 71.

\*\* Cena zawiera drugi (górny) zamek oraz podstawowe okucia: klamka i rozeta CERTUS RC2 inox, komplet wkładek w systemie 1 klucza w tym jedna z gałką nikiel lub mosiądz (zestaw okuć podstawowych czarny – dopłata 60 zł netto).

## OPCJE WYKOŃCZENIA



## DOSTĘPNE SZEROKOŚCI SKRZYDEŁ



Istnieje możliwość wykonania drzwi o dowolnej szerokości oraz wysokości. Szczegóły na str. 60.

## DOPLATY

ościeżnica aluminiowa (tylko THERMO 78 i THERMO 64)	600,-
skrzydło szer. „100”	230,-
nietypowa szerokość w zakresie 770–1210 mm (Sc na str. 60)	280,-
drzwi wyższe do wys. 2480 mm (wym. Hc na str. 60) <sup>2)</sup>	1110,-
drzwi niższe do wys. 1800 mm (wym. Hc na str. 60) <sup>3)</sup>	280,-
drzwi dwukolor: samo skrzydło / zestaw skrzydło + ościeżnica	100,- / 550,-
okapnik dla drzwi otwieranych do wewnątrz domu w kolorze czarnym lub srebrna anoda	120,- / szt.

szczegółowa lista wyposażenia za dopłatą dostępna na str. 66

DOPLATY do szklenia	UTRECHT 1-5
pakiet szybowy wymagany dla drzwi w klasie RC2	340,-
lustro weneckie	230,-



Wzory pokazane na modelu w technologii THERMO 64, szerokość skrzydła 90, wysokość standardowa.

UTRECHT 4, dąb turner, LABEL BLACK STR antaba K35 dł. 180 cm, ościeżnica aluminiowa, pakiet szybowy szary reflex  
cena prezentowanego modelu od 6260 zł

DOPLATY do szklenia	UTRECHT 1-5
szkło matowa biel / przezierne	2700,-
szkło matowa szarość / przezierne	3000,-



UTRECHT 1

UTRECHT 2

UTRECHT 3

UTRECHT 4

UTRECHT 5<sup>4)</sup>

<sup>1)</sup> za dopłatą <sup>2)</sup> drzwi od pewnej wysokości Hc posiadają 4 zawiasy (szczegóły w tabeli na str. 60) <sup>3)</sup> drzwi o wysokości Hc poniżej 1984 mm dostępne tylko z jednym zamkiem

<sup>4)</sup> w zależności od szerokości ilość pasków oraz odległości między nimi mogą ulec zmianie (zdjęcia przedstawiają szerokość „90”)



# FRYBURG

## CENA ZA KOMPLET W WYPOSAŻENIU STANDARD

		FRYBURG
THERMO HOT OŚCIEŻNICA ALUMINIOWA	88	5750,-* 6300,-**
THERMO HOT OŚCIEŻNICA ALUMINIOWA	78	5150,-* 5700,-**
THERMO OŚCIEŻNICA STALOWA	78	4500,-* 5050,-**
THERMO OŚCIEŻNICA STALOWA	64	4000,-* 4510,-**

\* Cena nie zawiera okuć (klamki, pochwyt, wkładki itd.), które należy doliczyć według cennika na stronach od 66 do 71.

\*\* Cena zawiera drugi (górny) zamek oraz podstawowe okucia: klamka i rozeta CERTUS RC2 inox, komplet wkładek w systemie 1 klucza w tym jedna z gałką nikiel lub mosiądz (zestaw okuć podstawowych czarny - dopłata 60 zł netto).

## OPCJE WYKOŃCZENIA



## DOSTĘPNE SZEROKOŚCI SKRZYDEŁ



Istnieje możliwość wykonania drzwi o dowolnej szerokości oraz wysokości. Szczegóły na str. 60.

## DOPLĄTY

ościeżnica aluminiowa (tylko THERMO 78 i THERMO 64)	600,-
skrzydło szer. „100”	230,-
nietyпова szerokość w zakresie 770–1210 mm (Sc na str. 60)	280,-
drzwi wyższe do wys. 2480 mm (wym. Hc na str. 60) <sup>2)</sup>	1110,-
drzwi niższe do wys. 1800 mm (wym. Hc na str. 60) <sup>3)</sup>	280,-
drzwi dwukolor: samo skrzydło / zestaw skrzydło + ościeżnica	100,- / 550,-
okapnik dla drzwi otwieranych do wewnątrz domu w kolorze czarnym lub srebrna anoda	120,- / szt.

szczegółowa lista wyposażenia za dopłatą dostępna na str. 66

DOPLĄTY do szklenia	FRYBURG 3-6
pakiet szybowy wymagany dla drzwi w klasie RC2	230,-
lustro weneckie	120,-



Wzory pokazane na modelu w technologii THERMO 64, szerokość skrzydła 90, wysokość standardowa.

FRYBURG 3, sosna górską, LABEL BLACK STR antaba K35 dł. 180 cm, ościeżnica aluminiowa, pakiet szybowy standardowy  
cena prezentowanego modelu od 5610 zł

DOPLĄTY do szklenia	FRYBURG 3-6
szkło matowa biel / przeierne	2700,-
szkło matowa szarość / przeierne	3000,-



FRYBURG 3



FRYBURG 4



FRYBURG 5



FRYBURG 6

<sup>1)</sup> za dopłatą <sup>2)</sup> drzwi od pewnej wysokości Hc posiadają 4 zawiasy (szczegóły w tabeli na str. 60) <sup>3)</sup> drzwi o wysokości Hc poniżej 1984 mm dostępne tylko z jednym zamkiem  
Podane ceny są cenami NETTO i nie zawierają podatku VAT.

# LEIMEN

## CENA ZA KOMPLET W WYPOSAŻENIU STANDARD

		LEIMEN	
		1, 2, 3	4, 5
THERMO HOT OŚCIEŻNICA ALUMINIOWA	88	6450,-* 7000,-**	6600,-* 7150,-**
THERMO HOT OŚCIEŻNICA ALUMINIOWA	78	5850,-* 6400,-**	6000,-* 6550,-**
THERMO OŚCIEŻNICA STALOWA	78	5150,-* 5700,-**	5300,-* 5850,-**
THERMO OŚCIEŻNICA STALOWA	64	4500,-* 5010,-**	4650,-* 5160,-**

\* Cena nie zawiera okuć (klamki, pochwytów, wkładki itd.), które należy doliczyć według cennika na stronach od 66 do 71.

\*\* Cena zawiera drugi (górny) zamek oraz podstawowe okucia: klamka i rozeta CERTUS RC2 inox, komplet wkładek w systemie 1 klucza w tym jedna z gałką nikiel lub mosiądz (zestaw okuć podstawowych czarny – dopłata 60 zł netto).

## OPCJE WYKOŃCZENIA



## DOSTĘPNE SZEROKOŚCI SKRZYDEŁ



Istnieje możliwość wykonania drzwi o dowolnej szerokości oraz wysokości. Szczegóły na str. 60.

## DOPLATY

ościeżnica aluminiowa (tylko THERMO 78 i THERMO 64)	600,-
skrzydło szer. „100”	230,-
nietyпова szerokość w zakresie 770–1210 mm (Sc na str. 60)	280,-
drzwi wyższe do wys. 2480 mm (wym. Hc na str. 60) <sup>2)</sup>	1110,-
drzwi niższe do wys. 1800 mm (wym. Hc na str. 60) <sup>3)</sup>	280,-
drzwi dwukolor: samo skrzydło / zestaw skrzydło + ościeżnica	100,- / 550,-

szczegółowa lista wyposażenia za dopłatą dostępna na str. 66

DOPLATY do szklenia	LEIMEN 1-5
pakiet szybowy wymagany dla drzwi w klasie RC2	340,-
lustro weneckie	230,-



Wzory pokazane na modelu w technologii THERMO 64, szerokość skrzydła 90, wysokość standardowa.

LEIMEN 4, antracyt struktura, LABEL BLACK STR antaba K35 dł. 160 cm, ościeżnica aluminiowa, pakiet szybowy standardowy, tłoczenie ozdobne cena prezentowanego modelu od 6220 zł

DOPLATY do szklenia	LEIMEN 1-5
szkło matowa biel / przezierne	2700,-
szkło matowa szarość / przezierne	3000,-



LEIMEN 1



LEIMEN 2



LEIMEN 3



LEIMEN 4



LEIMEN 5

# AMBERG

## CENA ZA KOMPLET W WYPOSAŻENIU STANDARD

		AMBERG
THERMO HOT OŚCIEŻNICA ALUMINIOWA	88	6300,-* 6850,-**
THERMO HOT OŚCIEŻNICA ALUMINIOWA	78	5750,-* 6300,-**
THERMO OŚCIEŻNICA STALOWA	78	5050,-* 5600,-**
THERMO OŚCIEŻNICA STALOWA	64	4500,-* 5010,-**

\* Cena nie zawiera okuć (klamki, pochwyt, wkładki itd.), które należy doliczyć według cennika na stronach od 66 do 71.

\*\* Cena zawiera drugi (górny) zamek oraz podstawowe okucia: klamka i rozeta CERTUS RC2 inox, komplet wkładek w systemie 1 klucza w tym jedna z gałką nikiel lub mosiądz (zestaw okuć podstawowych czarny - dopłata 60 zł netto).

## OPCJE WYKOŃCZENIA



## DOSTĘPNE SZEROKOŚCI SKRZYDEŁ


◀ 80N ▶ ◀ 80 ▶ ◀ 90N ▶ ◀ 90 ▶ ◀ 100<sup>1)</sup> ▶ ◀ POD WYMIAR ▶

Istnieje możliwość wykonania drzwi o dowolnej szerokości oraz wysokości. Szczegóły na str. 60.

## DOPLATY

ościeżnica aluminiowa (tylko THERMO 78 i THERMO 64)	600,-
skrzydło szer. „100”	230,-
nietyпова szerokość w zakresie 770-1210 mm (Sc na str. 60)	280,-
drzwi wyższe do wys. 2480 mm (wym. Hc na str. 60) <sup>2)</sup>	110,-
drzwi niższe do wys. 1800 mm (wym. Hc na str. 60) <sup>3)</sup>	280,-
drzwi dwukolor: samo skrzydło / zestaw skrzydło + ościeżnica	100,- / 550,-
okapnik dla drzwi otwieranych do wewnątrz domu w kolorze czarnym lub srebrna anoda	120,- / szt.

szczegółowa lista wyposażenia za dopłatą dostępna na str. 66



Wzory pokazane na modelu w technologii THERMO 64, szerokość skrzydła 90, wysokość standardowa.

AMBERG 1, dąb naturalny poprzeczny, LABEL BLACK STR antaba K35 dł. 180 cm, ościeżnica aluminiowa, pakiet szybowy standardowy  
cena prezentowanego modelu od 6110 zł

DOPLATY do szklenia	AMBERG 1-2	AMBERG 3	AMBERG 4
pakiet szybowy wymagany dla drzwi w klasie RC2	450,-	340,-	230,-
lustro weneckie	340,-	230,-	120,-
szkło matowa biel / przeziernie	2700,-	2700,-	2700,-
szkło matowa szarość / przeziernie	3000,-	3000,-	3000,-



AMBERG 1

AMBERG 2

AMBERG 3

AMBERG 4

<sup>1)</sup> za dopłatą <sup>2)</sup> drzwi od pewnej wysokości Hc posiadają 4 zawiasy (szczegóły w tabeli na str. 60) <sup>3)</sup> drzwi o wysokości Hc poniżej 1984 mm dostępne tylko z jednym zamkiem

<sup>4)</sup> kątownik ozdobny (w kolorze czarnym lub inox) stosowany w standardzie tylko dla drzwi w dekorze DĄB NATURALNY i DĄB NATURALNY POPRZECZNY

Podane ceny są cenami NETTO i nie zawierają podatku VAT.



# LINDEN

## CENA ZA KOMPLET W WYPOSAŻENIU STANDARD

		LINDEN			
		1	2, 4	3, 5	6
THERMO HOT OŚCIEŻNICA ALUMINIOWA	88	6300,-*	6450,-*	6550,-*	6650,-*
		6850,-**	7000,-**	7100,-**	7200,-**
THERMO HOT OŚCIEŻNICA ALUMINIOWA	78	5750,-*	5850,-*	6000,-*	6100,-*
		6300,-**	6400,-**	6550,-**	6650,-**
THERMO OŚCIEŻNICA STALOWA	78	5050,-*	5150,-*	5250,-*	5400,-*
		5600,-**	5700,-**	5800,-**	5950,-**
THERMO OŚCIEŻNICA STALOWA	64	4500,-*	4600,-*	4700,-*	4850,-*
		5010,-**	5110,-**	5210,-**	5360,-**

\* Cena nie zawiera okuć (klamki, pochwyt, wkładki itd.), które należy doliczyć według cennika na stronach od 66 do 71.

\*\* Cena zawiera drugi (górny) zamek oraz podstawowe okucia: klamka i rozeta CERTUS RC2 inox, komplet wkładek w systemie 1 klucza w tym jedna z gałką nikiel lub mosiądz (zestaw okuć podstawowych czarny - dopłata 60 zł netto).

## OPCJE WYKOŃCZENIA



## DOSTĘPNE SZEROKOŚCI SKRZYDEŁ

◀ 80N ▶ ◀ 80 ▶ ◀ 90N ▶ ◀ 90 ▶ ◀ 100<sup>1)</sup> ▶ ◀ POD WYMIAR ▶

Istnieje możliwość wykonania drzwi o dowolnej szerokości oraz wysokości. Szczegóły na str. 60.

## DOPLĄTY

ościeżnica aluminiowa (tylko THERMO 78 i THERMO 64)	600,-
skrzydło szer. „100”	230,-
nietypowa szerokość w zakresie 770-1210 mm (Sc na str. 60)	280,-
drzwi wyższe do wys. 2480 mm (wym. Hc na str. 60) <sup>2)</sup>	1110,-
drzwi niższe do wys. 1800 mm (wym. Hc na str. 60) <sup>3)</sup>	280,-
drzwi dwukolor: samo skrzydło / zestaw skrzydło + ościeżnica	100,- / 550,-
okapnik dla drzwi otwieranych do wewnątrz domu w kolorze czarnym lub srebrna anoda	120,- / szt.

szczegółowa lista wyposażenia za dopłatą dostępna na str. 66

DOPLĄTY do szklenia	LINDEN 1, 4	LINDEN 2, 5	LINDEN 3, 6
pakiet szybowy wymagany dla drzwi w klasie RC2	230,-	340,-	450,-
lustro weneckie	120,-	230,-	340,-
szkło matowa biel / przeźierne	2700,-	2700,-	3100,-
szkło matowa szarość / przeźierne	3000,-	3000,-	3400,-



LINDEN 1

LINDEN 2

LINDEN 3

LINDEN 4

LINDEN 5

LINDEN 6

Wzory pokazane na modelu w technologii THERMO 64, szerokość skrzydła 90, wysokość standardowa.

LINDEN 1, antracyt gładki, LABEL BLACK STR drzwi otwierane do wewnątrz, ościeżnica aluminiowa, pakiet szybowy standardowy antaba K35 dł. 180 cm cena prezentowanego modelu od 6110 zł

<sup>1)</sup> za dopłatą <sup>2)</sup> drzwi od pewnej wysokości Hc posiadają 4 zawiasy (szczegóły w tabeli na str. 60) <sup>3)</sup> drzwi o wysokości Hc poniżej 1984 mm dostępne tylko z jednym zamkiem

# MURTER

## CENA ZA KOMPLET W WYPOSAŻENIU STANDARD

		MURTER			
		1	2, 4	3, 5	6
THERMO HOT OŚCIEŻNICA ALUMINIOWA	88	6300,-*	6450,-*	6550,-*	6650,-*
		6850,-**	7000,-**	7100,-**	7200,-**
THERMO HOT OŚCIEŻNICA ALUMINIOWA	78	5750,-*	5850,-*	6000,-*	6100,-*
		6300,-**	6400,-**	6550,-**	6650,-**
THERMO OŚCIEŻNICA STAŁOWA	78	5050,-*	5150,-*	5250,-*	5400,-*
		5600,-**	5700,-**	5800,-**	5950,-**
THERMO OŚCIEŻNICA STAŁOWA	64	4500,-*	4600,-*	4700,-*	4850,-*
		5010,-**	5110,-**	5210,-**	5360,-**

\* Cena nie zawiera okuć (klamki, pochwyt, wkładki itd.), które należy doliczyć według cennika na stronach od 66 do 71.

\*\* Cena zawiera drugi (górny) zamek oraz podstawowe okucia: klamka i rozeta CERTUS RC2 inox, komplet wkładek w systemie 1 klucza w tym jedna z gałką nikiel lub mosiądź (zestaw okuć podstawowych czarny - dopłata 60 zł netto).

## OPCJE WYKOŃCZENIA



## DOSTĘPNE SZEROKOŚCI SKRZYDEŁ

◀ 80N ▶ ▶ 80 ▶ ▶ 90N ▶ ▶ 90 ▶ ▶ 100<sup>1)</sup> ▶ ▶ POD WYMIAR ▶

Istnieje możliwość wykonania drzwi o dowolnej szerokości oraz wysokości. Szczegóły na str. 60.

## DOPLATY

ościeżnica aluminiowa (tylko THERMO 78 i THERMO 64)	600,-
skrzydło szer. „100”	230,-
nietypowa szerokość w zakresie 770-1210 mm (Sc na str. 60)	280,-
drzwi wyższe do wys. 2480 mm (wym. Hc na str. 60) <sup>2)</sup>	1110,-
drzwi niższe do wys. 1800 mm (wym. Hc na str. 60) <sup>3)</sup>	280,-
drzwi dwukolor: samo skrzydło / zestaw skrzydło + ościeżnica	100,- / 550,-
okapnik dla drzwi otwieranych do wewnątrz domu w kolorze czarnym lub srebrna anoda	120,- / szt.

szczegółowa lista wyposażenia za dopłatą dostępna na str. 66

DOPLATY do szklenia	MURTER 1, 4	MURTER 2, 5	MURTER 3, 6
pakiet szybowy wymagany dla drzwi w klasie RC2	230,-	340,-	450,-
lustro weneckie	120,-	230,-	340,-
szkło matowa biel / przeźierne	2700,-	2700,-	2700,-
szkło matowa szarość / przeźierne	3000,-	3000,-	3000,-



MURTER 1

MURTER 2

MURTER 3

MURTER 4

MURTER 5

MURTER 6

<sup>1)</sup> za dopłatą <sup>2)</sup> drzwi od pewnej wysokości Hc posiadają 4 zawiasy (szczegóły w tabeli na str. 60) <sup>3)</sup> drzwi o wysokości Hc poniżej 1984 mm dostępne tylko z jednym zamkiem  
Podane ceny są cenami NETTO i nie zawierają podatku VAT.



Wzory pokazane na modelu w technologii THERMO 64, szerokość skrzydła 90, wysokość standardowa.

MURTER 1, dąb średni brąz, LABEL BLACK STR  
drzwi otwierane do wewnątrz, ościeżnica aluminiowa,  
pakiet szybowy standardowy  
antaba K35 dł. 180 cm  
cena prezentowanego modelu od 6110 zł

# ROTTERDAM

## CENA ZA KOMPLET W WYPOSAŻENIU STANDARD

		ROTTERDAM	
		1, 3 <sup>5)</sup>	2, 4 <sup>5)</sup>
THERMO HOT OŚCIEŻNICA ALUMINIOWA	88]	6300,-* 6850,-**	7400,-* 7950,-**
THERMO HOT OŚCIEŻNICA ALUMINIOWA	78]	5750,-* 6300,-**	6850,-* 7400,-**
THERMO OŚCIEŻNICA STALOWA	78]	5050,-* 5600,-**	6150,-* 6700,-**
THERMO OŚCIEŻNICA STALOWA	64]	4600,-* 5110,-**	5700,-* 6210,-**

\* Cena nie zawiera okuć (klamki, pochwyt, wkładki itd.), które należy doliczyć według cennika na stronach od 66 do 71.

\*\* Cena zawiera drugi (górnny) zamek oraz podstawowe okucia: klamka i rozeta CERTUS RC2 inox, komplet wkładek w systemie 1 klucza w tym jedna z gałką nikiel lub mosiądz (zestaw okuć podstawowych czarny - dopłata 60 zł netto).

## OPCJE WYKOŃCZENIA



## DOSTĘPNE SZEROKOŚCI SKRZYDEŁ

◀ 80N ▶ ◀ 80 ▶ ◀ 90N ▶ ◀ 90 ▶ ◀ 100<sup>1)</sup> ▶ ◀ POD WYMIAR ▶

Istnieje możliwość wykonania drzwi o dowolnej szerokości oraz wysokości. Szczegóły na str. 60.

## DOPLĄTY

ościeżnica aluminiowa (tylko THERMO 78 i THERMO 64)	600,-
skrzydło szer. „100”	230,-
nietyпова szerokość w zakresie 770–1210 mm (Sc na str. 60)	280,-
drzwi wyższe do wys. 2480 mm (wym. Hc na str. 60) <sup>2)</sup>	1110,-
drzwi niższe do wys. 1800 mm (wym. Hc na str. 60) <sup>3)</sup>	280,-
drzwi dwukolor: samo skrzydło / zestaw skrzydło + ościeżnica	100,- / 550,-
okapnik dla drzwi otwieranych do wewnątrz domu w kolorze czarnym lub srebrna anoda	120,- / szt.

szczegółowa lista wyposażenia za dopłatą dostępna na str. 66



Wzory pokazane na modelu w technologii THERMO 64, szerokość skrzydła 90, wysokość standardowa.

ROTTERDAM 4, szary, LABEL BLACK STR  
klamka CERTUS RC2, ościeżnica aluminiowa,  
pakiet szybowy szary reflex  
cena prezentowanego modelu od 6890 zł

DOPLĄTY do szklenia	ROTTERDAM 1-4 <sup>5)</sup>
pakiet szybowy wymagany dla drzwi w klasie RC2	480,-
lustro weneckie	320,-

DOPLĄTY do szklenia	ROTTERDAM 1-2	ROTTERDAM 3-4
szkło matowa biel / przezierne	2800,-	4300,-
szkło matowa szarość / przezierne	3100,-	4800,-



ROTTERDAM 1<sup>4)</sup>



ROTTERDAM 2<sup>4)</sup>



ROTTERDAM 3<sup>5)</sup>



ROTTERDAM 4<sup>5)</sup>

<sup>1)</sup> za dopłatą <sup>2)</sup> drzwi od pewnej wysokości Hc posiadają 4 zawiasy (szczegóły w tabeli na str. 60) <sup>3)</sup> drzwi o wysokości Hc poniżej 1984 mm dostępne tylko z jednym zamkiem

<sup>4)</sup> wzór 1, 2 dostępny od szerokości Sc = 1000 mm <sup>5)</sup> cztery zawiasy w standardzie Szerokość ramek w modelu 1, 2 – 35 mm, w modelu 3, 4 – 50mm. Szerokość szprusu w modelu 2, 4 – 30 mm. Podane ceny są cenami NETTO i nie zawierają podatku VAT.



# EBERN

## CENA ZA KOMPLET W WYPOSAŻENIU STANDARD

		EBERN		
		1, 2	4	3, 5 <sup>5)</sup>
THERMO HOT OŚCIEŻNICA ALUMINIOWA	88]	6300,-* 6850,-**	7430,-* 7980,-**	7400,-* 7950,-**
THERMO HOT OŚCIEŻNICA ALUMINIOWA	78]	5750,-* 6300,-**	6680,-* 7230,-**	6850,-* 7400,-**
THERMO OŚCIEŻNICA STALOWA	78]	5050,-* 5600,-**	5980,-* 6530,-**	6150,-* 6700,-**
THERMO OŚCIEŻNICA STALOWA	64]	4600,-* 5110,-**	5530,-* 6040,-**	5700,-* 6210,-**

\* Cena nie zawiera okuć (klamki, pochwyt, wkładki itd.), które należy doliczyć według cennika na stronach od 66 do 71.

\*\* Cena zawiera drugi (górny) zamek oraz podstawowe okucia: klamka i rozeta CERTUS RC2 inox, komplet wkładek w systemie 1 klucza w tym jedna z galką nikiel lub mosiądz (zestaw okuć podstawowych czarny - dopłata 60 zł netto).

## OPCJE WYKOŃCZENIA



## DOSTĘPNE SZEROKOŚCI SKRZYDEŁ



Istnieje możliwość wykonania drzwi o dowolnej szerokości oraz wysokości. Szczegóły na str. 60.

## DOPLĄTY

ościeżnica aluminiowa (tylko THERMO 78 i THERMO 64)	600,-
skrzydło szer. „100”	230,-
nietyпова szerokość w zakresie 770–1210 mm (Sc na str. 60)	280,-
drzwi wyższe do wys. 2480 mm (wym. Hc na str. 60) <sup>2)</sup>	1110,-
drzwi niższe do wys. 1800 mm (wym. Hc na str. 60) <sup>3)</sup>	280,-
drzwi dwukolor: samo skrzydło / zestaw skrzydło + ościeżnica	100,- / 550,-
okapnik dla drzwi otwieranych do wewnątrz domu w kolorze czarnym lub srebrna anoda	120,- / szt.

szczegółowa lista wyposażenia za dopłatą dostępna na str. 66

DOPLĄTY do szklenia	EBERN 1-5 <sup>5)</sup>
pakiet szybowy wymagany dla drzwi w klasie RC2	480,-
lustro weneckie	320,-

DOPLĄTY do szklenia	EBERN 1, 3	EBERN 2	EBERN 4, 5
szkło matowa biel / przeierne	2800,-	2700,-	4300,-
szkło matowa szarość / przeierne	3100,-	3000,-	4800,-



Wzory pokazane na modelu w technologii THERMO 64, szerokość skrzydła 90, wysokość standardowa.

EBERN 1, sosna biała, LABEL BLACK STR antaba K35 dł. 180 cm, ościeżnica aluminiowa, pakiet szybowy standardowy  
cena prezentowanego modelu od 6210 zł



EBERN 1<sup>4)</sup>

EBERN 2<sup>4)</sup>

EBERN 3<sup>4)</sup>

EBERN 4<sup>5)</sup>

EBERN 5<sup>5)</sup>

<sup>1)</sup> za dopłatą <sup>2)</sup> drzwi od pewnej wysokości Hc posiadają 4 zawiasy (szczegóły w tabeli na str. 60) <sup>3)</sup> drzwi o wysokości Hc poniżej 1984 mm dostępne tylko z jednym zamkiem

<sup>4)</sup> wzór 1, 2, 3 dostępny od szerokości Sc = 1000 mm <sup>5)</sup> cztery zawiasy w standardzie Szerokość ramek w modelu 1, 2, 3 – 35 mm, w modelu 3, 4 – 50 mm.

Szerokość szprosu w modelu 3, 5 – 30 mm. Podane ceny są cenami NETTO i nie zawierają podatku VAT.

## CENA ZA KOMPLET W WYPOSAŻENIU STANDARD

		WIENER	
		LABEL BLACK STR i LABEL INOX	
		1, 2	3
THERMO HOT OŚCIEŻNICA ALUMINIOWA	88	5950,-* 6500,-**	6100,-* 6650,-**
THERMO HOT OŚCIEŻNICA ALUMINIOWA	78	5350,-* 5900,-**	5500,-* 6050,-**
THERMO OŚCIEŻNICA STALOWA	78	4700,-* 5250,-**	4850,-* 5400,-**
THERMO OŚCIEŻNICA STALOWA	64	4200,-* 4710,-**	4350,-* 4860,-**

\* Cena nie zawiera okuć (klamki, pochwyt, wkładki itd.), które należy doliczyć według cennika na stronach od 66 do 71.

\*\* Cena zawiera drugi (górny) zamek oraz podstawowe okucia: klamka i rozeta CERTUS RC2 inox, komplet wkładek w systemie 1 klucza w tym jedna z gałką nikiel lub mosiądz (zestaw okuć podstawowych czarny – dopłata 60 zł netto).

## OPCJE WYKOŃCZENIA



## DOSTĘPNE SZEROKOŚCI SKRZYDEŁ



Istnieje możliwość wykonania drzwi o dowolnej szerokości oraz wysokości. Szczegóły na str. 60.

## DOPLĄTY

ościeżnica aluminiowa (tylko THERMO 78 i THERMO 64)	600,-
skrzydło szer. „100”	230,-
nietyпова szerokość w zakresie 770–1210 mm (Sc na str. 60)	280,-
drzwi wyższe do wys. 2480 mm (wym. Hc na str. 60) <sup>2)</sup>	1110,-
drzwi niższe do wys. 1800 mm (wym. Hc na str. 60) <sup>3)</sup>	280,-
drzwi dwukolor: samo skrzydło / zestaw skrzydło + ościeżnica	100,- / 550,-
dopłata do wykończenia LABEL DIAMOND GLASS	700,-
dopłata do wykończenia PLAIN GLASS (dostępne tylko dla WIENER 1, 2)	500,-

szczegółowa lista wyposażenia za dopłatą dostępna na str. 66



Wzory pokazane na modelu w technologii THERMO 64, szerokość skrzydła 90, wysokość standardowa.

WIENER 1, sosna biała, LABEL BLACK STR antaba K35 dł. 150 cm, ościeżnica aluminiowa, pakiet szybowy standardowy  
cena prezentowanego modelu od 5770 zł

Model WIENER 1, 2 wykończenie PLAIN GLASS w technologii THERMO HOT 88 i THERMO HOT 78 jest niedostępny przy drzwiach otwieranych do wewnątrz.  
WIENER 3 nie jest dostępny w wykończeniu PLAIN GLASS.



WIENER 1

WIENER 2

WIENER 3

DOPLĄTY do szklenia	WIENER 1-3
pakiet szybowy wymagany dla drzwi w klasie RC2	340,-
lustro weneckie	230,-

DOPLĄTY do szklenia	WIENER 1-3
szkło matowa biel / przeziernie	3300,-
szkło matowa szarość / przeziernie	3700,-

# SION

## CENA ZA KOMPLET W WYPOSAŻENIU STANDARD

		SION	
		1	2
THERMO HOT OŚCIEŻNICA ALUMINIOWA	88]	6900,-* 7450,-**	6700,-* 7250,-**
THERMO HOT OŚCIEŻNICA ALUMINIOWA	78]	6300,-* 6850,-**	6100,-* 6650,-**
THERMO OŚCIEŻNICA STALOWA	78]	5650,-* 6200,-**	5450,-* 6000,-**
THERMO OŚCIEŻNICA STALOWA	64]	5150,-* 5660,-**	4950,-* 5460,-**

\* Cena nie zawiera okuć (klamki, pochwyt, wkładki itd.), które należy doliczyć według cennika na stronach od 66 do 71.

\*\* Cena zawiera drugi (górny) zamek oraz podstawowe okucia: klamka i rozeta CERTUS RC2 inox, komplet wkładek w systemie 1 klucza w tym jedna z gałką nikiel lub mosiądz (zestaw okuć podstawowych czarny - dopłata 60 zł netto).

## OPCJE WYKOŃCZENIA



## DOSTĘPNE SZEROKOŚCI SKRZYDEŁ

◀ 80N ▶ ▶ 80 ▶ ▶ 90N ▶ ▶ 90 ▶ ▶ 100<sup>1)</sup> ▶ ▶ POD WYMIAR ▶

Istnieje możliwość wykonania drzwi o dowolnej szerokości oraz wysokości. Szczegóły na str. 60.

## DOPLATY

ościeżnica aluminiowa (tylko THERMO 78 i THERMO 64)	600,-
skrzydło szer. „100”	230,-
nietypowa szerokość w zakresie 770-1210 mm (Sc na str. 60)	280,-
drzwi wyższe do wys. 2480 mm (wym. Hc na str. 60) <sup>2)</sup>	110,-
drzwi niższe do wys. 1800 mm (wym. Hc na str. 60) <sup>3)</sup>	280,-
drzwi dwukolor: samo skrzydło / zestaw skrzydło + ościeżnica	100,- / 550,-
okapnik dla drzwi otwieranych do wewnątrz domu w kolorze czarnym lub srebrna anoda	120,- / szt.

szczegółowa lista wyposażenia za dopłatą dostępna na str. 66



Wzory pokazane na modelu w technologii THERMO 64, szerokość skrzydła 90, wysokość standardowa.

SION 1, dąb naturalny poprzeczny, LABEL DIAMOND GLASS antaba K35 dł. 180 cm, ościeżnica aluminiowa, pakiet szybowy standardowy  
cena prezentowanego modelu od 6760 zł



SION 1



SION 2



<sup>4)</sup>

DOPLATY do szklenia	
SION 1	SION 2
pakiet szybowy wymagany dla drzwi w klasie RC2	
340,-	230,-
lustro weneckie	
230,-	120,-
szkło matowa biel / przezierne	
2700,-	2700,-
szkło matowa szarość / przezierne	
3000,-	3000,-

<sup>1)</sup> za dopłatą <sup>2)</sup> drzwi od pewnej wysokości Hc posiadają 4 zawiasy (szczegóły w tabeli na str. 60) <sup>3)</sup> drzwi o wysokości Hc poniżej 1984 mm dostępne tylko z jednym zamkiem

<sup>4)</sup> kątownik ozdobny (w kolorze czarnym lub inox) stosowany w standardzie tylko dla drzwi w dekorze DĄB NATURALNY i DĄB NATURALNY POPRZECZNY

Podane ceny są cenami NETTO i nie zawierają podatku VAT.



# SINGEN

## CENA ZA KOMPLET W WYPOSAŻENIU STANDARD

		SINGEN		
		1, 5	2, 3, 4	6
THERMO HOT OŚCIEŻNICA ALUMINIOWA	88	5850,-* 6400,-**	6100,-* 6650,-**	6000,-* 6550,-**
THERMO HOT OŚCIEŻNICA ALUMINIOWA	78	5250,-* 5800,-**	5550,-* 6100,-**	5400,-* 5950,-**
THERMO OŚCIEŻNICA STALOWA	78	4600,-* 5150,-**	4850,-* 5400,-**	4750,-* 5300,-**
THERMO OŚCIEŻNICA STALOWA	64	4000,-* 4510,-**	4200,-* 4710,-**	4150,-* 4660,-**

\* Cena nie zawiera okuć (klamki, pochwyt, wkładki itd.), które należy doliczyć według cennika na stronach od 66 do 71.

\*\* Cena zawiera drugi (górny) zamek oraz podstawowe okucia: klamka i rozeta CERTUS RC2 inox, komplet wkładek w systemie 1 klucza w tym jedna z gałką nikiel lub mosiądź (zestaw okuć podstawowych czarny - dopłata 60 zł netto).

## OPCJE WYKOŃCZENIA



## DOSTĘPNE SZEROKOŚCI SKRZYDEŁ

◀ 80N ▶ ◀ 80 ▶ ◀ 90N ▶ ◀ 90 ▶ ◀ 100<sup>1)</sup> ▶ ◀ POD WYMIAR ▶

Istnieje możliwość wykonania drzwi o dowolnej szerokości oraz wysokości. Szczegóły na str. 60.

## DOPLĄTY

ościeżnica aluminiowa (tylko THERMO 78 i THERMO 64)	600,-
skrzydło szer. „100”	230,-
nietyпова szerokość w zakresie 770–1210 mm (Sc na str. 60)	280,-
drzwi wyższe do wys. 2480 mm (wym. Hc na str. 60) <sup>2)</sup>	1110,-
drzwi niższe do wys. 1800 mm (wym. Hc na str. 60) <sup>3)</sup>	280,-
drzwi dwukolor: samo skrzydło / zestaw skrzydło + ościeżnica	100,- / 550,-

szczegółowa lista wyposażenia za dopłatą dostępna na str. 66

DOPLĄTY do szklenia	SINGEN 1-6
pakiet szybowy wymagany dla drzwi w klasie RC2	230,-
lustro weneckie	120,-



Wzory pokazane na modelu w technologii THERMO 64, szerokość skrzydła 90, wysokość standardowa.

SINGEN 6, antracyt jedwabny, LABEL BLACK STR antaba K35 dł. 180 cm, ościeżnica aluminiowa, pakiet szybowy szary reflex, tłoczenie ozdobne  
cena prezentowanego modelu od 5760 zł

DOPLĄTY do szklenia	SINGEN 1-6
szkło matowa biel / przezierne	2700,-
szkło matowa szarość / przezierne	3000,-



SINGEN 1

SINGEN 2

SINGEN 3

SINGEN 4

SINGEN 5

SINGEN 6

# SELTERS

## CENA ZA KOMPLET W WYPOSAŻENIU STANDARD

		SELTERS	
		1, 2, 3, 4	5, 6, 7
THERMO HOT OŚCIEŻNICA ALUMINIOWA	88]	6800,-* 7350,-**	6950,-* 7500,-**
THERMO HOT OŚCIEŻNICA ALUMINIOWA	78]	6200,-* 6750,-**	6350,-* 6900,-**
THERMO OŚCIEŻNICA STALOWA	78]	5550,-* 6100,-**	5700,-* 6250,-**
THERMO OŚCIEŻNICA STALOWA	64]	4950,-* 5460,-**	5100,-* 5610,-**

\* Cena nie zawiera okuć (klamki, pochwyt, wkładki itd.), które należy doliczyć według cennika na stronach od 66 do 71.

\*\* Cena zawiera drugi (górny) zamek oraz podstawowe okucia: klamka i rozeta CERTUS RC2 inox, komplet wkładek w systemie 1 klucza w tym jedna z gałką nikiel lub mosiądz (zestaw okuć podstawowych czarny - dopłata 60 zł netto).

## OPCJE WYKOŃCZENIA



## DOSTĘPNE SZEROKOŚCI SKRZYDEŁ

◀ 80N ▶ ▶ 80 ▶ ▶ 90N ▶ ▶ 90 ▶ ▶ 100<sup>1)</sup> ▶ ▶ POD WYMIAR ▶

Istnieje możliwość wykonania drzwi o dowolnej szerokości oraz wysokości. Szczegóły na str. 60.

## DOPLĄTY

ościeżnica aluminiowa (tylko THERMO 78 i THERMO 64)	600,-
skrzydło szer. „100”	230,-
nietyпова szerokość w zakresie 770–1210 mm (Sc na str. 60)	280,-
drzwi wyższe do wys. 2480 mm (wym. Hc na str. 60) <sup>2)</sup>	1110,-
drzwi niższe do wys. 1800 mm (wym. Hc na str. 60) <sup>3)</sup>	280,-
drzwi dwukolor: samo skrzydło / zestaw skrzydło + ościeżnica	100,- / 550,-

szczegółowa lista wyposażenia za dopłatą dostępna na str. 66

DOPLĄTY do szklenia	SELTERS 1-7
pakiet szybowy wymagany dla drzwi w klasie RC2	230,-
lustro weneckie	120,-



Wzory pokazane na modelu w technologii THERMO 64, szerokość skrzydła 90, wysokość standardowa.

SELTERS 7, złoty dąb, LABEL BLACK STR antaba K35 dł. 180 cm, ościeżnica aluminiowa, pakiet szybowy standardowy, tłoczenie ozdobne  
cena prezentowanego modelu od 6710 zł

DOPLĄTY do szklenia	SELTERS 1-7
szkło matowa biel / przezierne	2700,-
szkło matowa szarość / przezierne	3000,-



SELTERS 1

SELTERS 2

SELTERS 3

SELTERS 4

SELTERS 5

SELTERS 6

SELTERS 7

<sup>1)</sup> za dopłatą <sup>2)</sup> drzwi od pewnej wysokości Hc posiadają 4 zawiasy (szczegóły w tabeli na str. 60) <sup>3)</sup> drzwi o wysokości Hc poniżej 1984 mm dostępne tylko z jednym zamkiem  
Podane ceny są cenami NETTO i nie zawierają podatku VAT.

# SAMEDAN

## CENA ZA KOMPLET W WYPOSAŻENIU STANDARD

		SAMEDAN	
		1, 5	2, 3, 4
THERMO HOT OŚCIEŻNICA ALUMINIOWA	88]	6750,-* 7300,-**	6300,-* 6850,-**
THERMO HOT OŚCIEŻNICA ALUMINIOWA	78]	6200,-* 6750,-**	5750,-* 6300,-**
THERMO OŚCIEŻNICA STALOWA	78]	5250,-* 5800,-**	5050,-* 5600,-**
THERMO OŚCIEŻNICA STALOWA	64]	4700,-* 5210,-**	4500,-* 5010,-**

\* Cena nie zawiera okuć (klamki, pochwyt, wkładki itd.), które należy doliczyć według cennika na stronach od 66 do 71.

\*\* Cena zawiera drugi (górnny) zamek oraz podstawowe okucia: klamka i rozeta CERTUS RC2 inox, komplet wkładek w systemie 1 klucza w tym jedna z gałką nikiel lub mosiądz (zestaw okuć podstawowych czarny - dopłata 60 zł netto).

## OPCJE WYKOŃCZENIA



## DOSTĘPNE SZEROKOŚCI SKRZYDEŁ

◀ 80N ▶ ◀ 80 ▶ ◀ 90N ▶ ◀ 90 ▶ ◀ 100<sup>1)</sup> ▶ ◀ POD WYMIAR ▶

Istnieje możliwość wykonania drzwi o dowolnej szerokości oraz wysokości. Szczegóły na str. 60.

## DOPLATY

ościeżnica aluminiowa (tylko THERMO 78 i THERMO 64)	600,-
skrzydło szer. „100”	230,-
nietyпова szerokość w zakresie 770–1210 mm (Sc na str. 60)	280,-
drzwi wyższe do wys. 2480 mm (wym. Hc na str. 60) <sup>2)</sup>	1110,-
drzwi niższe do wys. 1800 mm (wym. Hc na str. 60) <sup>3)</sup>	280,-
drzwi dwukolor: samo skrzydło / zestaw skrzydło + ościeżnica	100,- / 550,-
okapnik dla drzwi otwieranych do wewnątrz domu w kolorze czarnym lub srebrna anoda (nie dotyczy modelu 3 i 4)	120,- / szt.

szczegółowa lista wyposażenia za dopłatą dostępna na str. 66

DOPLATY do szklenia	SAMEDAN 1-5
pakiet szybowy wymagany dla drzwi w klasie RC2	230,-
lustro weneckie	120,-



Wzory pokazane na modelu w technologii THERMO 64, szerokość skrzydła 90, wysokość standardowa.

SAMEDAN 2, dąb turner, LABEL BLACK STR antaba K35 dł. 180 cm, ościeżnica aluminiowa, pakiet szybowy standardowy  
cena prezentowanego modelu od 6110 zł

DOPLATY do szklenia	SAMEDAN 1-5
szkło matowa biel / przezierne	2700,-
szkło matowa szarość / przezierne	3000,-



SAMEDAN 1



SAMEDAN 2



SAMEDAN 3



SAMEDAN 4



SAMEDAN 5



# RODING

## CENA ZA KOMPLET W WYPOSAŻENIU STANDARD

		RODING
THERMO HOT OŚCIEŻNICA ALUMINIOWA	88	6300,-* 6850,-**
THERMO HOT OŚCIEŻNICA ALUMINIOWA	78	5750,-* 6300,-**
THERMO OŚCIEŻNICA STALOWA	78	5050,-* 5600,-**
THERMO OŚCIEŻNICA STALOWA	64	4500,-* 5010,-**

\* Cena nie zawiera okuć (klamki, pochwyt, wkładki itd.), które należy doliczyć według cennika na stronach od 66 do 71.

\*\* Cena zawiera drugi (górnym) zamek oraz podstawowe okucia: klamka i rozeta CERTUS RC2 inox, komplet wkładek w systemie 1 klucza w tym jedna z gałką nikiel lub mosiądz (zestaw okuć podstawowych czarny - dopłata 60 zł netto).

## OPCJE WYKOŃCZENIA



## DOSTĘPNE SZEROKOŚCI SKRZYDEŁ

◀ 80N ▶ ◀ 80 ▶ ◀ 90N ▶ ◀ 90 ▶ ◀ 100<sup>1)</sup> ▶ ◀ POD WYMIAR ▶

Istnieje możliwość wykonania drzwi o dowolnej szerokości oraz wysokości. Szczegóły na str. 60.

## DOPLATY

ościeżnica aluminiowa (tylko THERMO 78 i THERMO 64)	600,-
skrzydło szer. „100”	230,-
nietyпова szerokość w zakresie 770–1210 mm (Sc na str. 60)	280,-
drzwi wyższe do wys. 2480 mm (wym. Hc na str. 60) <sup>2)</sup>	1110,-
drzwi niższe do wys. 1800 mm (wym. Hc na str. 60) <sup>3)</sup>	280,-
drzwi dwukolor: samo skrzydło / zestaw skrzydło + ościeżnica	100,- / 550,-
okapnik dla drzwi otwieranych do wewnątrz domu w kolorze czarnym lub srebrna anoda	120,- / szt.

szczegółowa lista wyposażenia za dopłatą dostępna na str. 66

DOPLATY do szklenia	RODING 1, 2
pakiet szybowy wymagany dla drzwi w klasie RC2	340,-
lustro weneckie	230,-



Wzory pokazane na modelu w technologii THERMO 64, szerokość skrzydła 90, wysokość standardowa.

RODING 1, winchester, LABEL BLACK STR  
klamka CERTUS RC2, ościeżnica aluminiowa,  
pakiet szybowy standardowy  
cena prezentowanego modelu od 5690 zł

DOPLATY do szklenia	RODING 1, 2
szkło matowa biel / przezierne	2700,-
szkło matowa szarość / przezierne	3000,-



RODING 1

RODING 2

<sup>1)</sup> za dopłatą <sup>2)</sup> drzwi od pewnej wysokości Hc posiadają 4 zawiasy (szczegóły w tabeli na str. 60) <sup>3)</sup> drzwi o wysokości Hc poniżej 1984 mm dostępne tylko z jednym zamkiem  
Podane ceny są cenami NETTO i nie zawierają podatku VAT.

## CENA ZA KOMPLET W WYPOSAŻENIU STANDARD

		MELK	
		1	2
THERMO HOT OŚCIEŻNICA ALUMINIOWA	88	6550,-* 7100,-**	6100,-* 6650,-**
THERMO HOT OŚCIEŻNICA ALUMINIOWA	78	6000,-* 6550,-**	5550,-* 6100,-**
THERMO OŚCIEŻNICA STALOWA	78	5150,-* 5700,-**	4850,-* 5400,-**
THERMO OŚCIEŻNICA STALOWA	64	4500,-* 5010,-**	4250,-* 4760,-**

\* Cena nie zawiera okuć (klamki, pochwyt, wkładki itd.), które należy doliczyć według cennika na stronach od 66 do 71.

\*\* Cena zawiera drugi (górny) zamek oraz podstawowe okucia: klamka i rozeta CERTUS RC2 inox, komplet wkładek w systemie 1 klucza w tym jedna z gałką nikiel lub mosiądz (zestaw okuć podstawowych czarny – dopłata 60 zł netto).

## OPCJE WYKOŃCZENIA



## DOSTĘPNE SZEROKOŚCI SKRZYDEŁ

◀ 80N ▶ ◀ 80 ▶ ◀ 90N ▶ ◀ 90 ▶ ◀ 100<sup>1)</sup> ▶ ◀ POD WYMIAR ▶

Istnieje możliwość wykonania drzwi o dowolnej szerokości oraz wysokości. Szczegóły na str. 60.

## DOPLATY

ościeżnica aluminiowa (tylko THERMO 78 i THERMO 64)	600,-
skrzydło szer. „100”	230,-
nietyпова szerokość w zakresie 770–1210 mm (Sc na str. 60)	280,-
drzwi wyższe do wys. 2480 mm (wym. Hc na str. 60) <sup>2)</sup>	1110,-
drzwi niższe do wys. 1800 mm (wym. Hc na str. 60) <sup>3)</sup>	280,-
drzwi dwukolor: samo skrzydło / zestaw skrzydło + ościeżnica	100,- / 550,-
okapnik dla drzwi otwieranych do wewnątrz domu w kolorze czarnym lub srebrna anoda	120,- / szt.

szczegółowa lista wyposażenia za dopłatą dostępna na str. 66

DOPLATY do szklenia	MELK 1,2
pakiet szybowy wymagany dla drzwi w klasie RC2	230,-
lustro weneckie	120,-



Wzory pokazane na modelu w technologii THERMO 64, szerokość skrzydła 90, wysokość standardowa.

MELK 2, czarny, LABEL INOX antaba K35 dł. 180 cm, ościeżnica aluminiowa, pakiet szybowy standardowy cena prezentowanego modelu od 5640 zł

DOPLATY do szklenia	MELK 1,2
szkło matowa biel / przezierne	2700,-
szkło matowa szarość / przezierne	3000,-



MELK 1



MELK 2

# LUCERNA

## CENA ZA KOMPLET W WYPOSAŻENIU STANDARD

		LUCERNA
THERMO HOT OŚCIEŻNICA ALUMINIOWA	88	6200,-* 6750,-**
THERMO HOT OŚCIEŻNICA ALUMINIOWA	78	5650,-* 6200,-**
THERMO OŚCIEŻNICA STALOWA	78	4950,-* 5500,-**
THERMO OŚCIEŻNICA STALOWA	64	4400,-* 4910,-**

\* Cena nie zawiera okuć (klamki, pochwyt, wkładki itd.), które należy doliczyć według cennika na stronach od 66 do 71.

\*\* Cena zawiera drugi (górny) zamek oraz podstawowe okucia: klamka i rozeta CERTUS RC2 inox, komplet wkładek w systemie 1 klucza w tym jedna z gałką nikiel lub mosiądz (zestaw okuć podstawowych czarny - dopłata 60 zł netto).

## OPCJE WYKOŃCZENIA



## DOSTĘPNE SZEROKOŚCI SKRZYDEŁ



Istnieje możliwość wykonania drzwi o dowolnej szerokości oraz wysokości. Szczegóły na str. 60.

## DOPLATY

ościeżnica aluminiowa (tylko THERMO 78 i THERMO 64)	600,-
skrzydło szer. „100”	230,-
nietyпова szerokość w zakresie 770–1210 mm (Sc na str. 60)	280,-
drzwi wyższe do wys. 2480 mm (wym. Hc na str. 60) <sup>2)</sup>	1110,-
drzwi niższe do wys. 1800 mm (wym. Hc na str. 60) <sup>3)</sup>	280,-
drzwi dwukolor: samo skrzydło / zestaw skrzydło + ościeżnica	100,- / 550,-
okapnik dla drzwi otwieranych do wewnątrz domu w kolorze czarnym lub srebrna anoda	120,- / szt.

szczegółowa lista wyposażenia za dopłatą dostępna na str. 66

DOPLATY do szklenia	LUCERNA 1, 2
pakiet szybowy wymagany dla drzwi w klasie RC2	230,-
lustro weneckie	120,-



Wzory pokazane na modelu w technologii THERMO 64, szerokość skrzydła 90, wysokość standardowa.

LUCERNA 1, szary, LABEL BLACK STR antaba K35 dł. 180 cm, ościeżnica aluminiowa, pakiet szybowy standardowy  
cena prezentowanego modelu od 6010 zł

DOPLATY do szklenia	LUCERNA 1, 2
szkło matowa biel / przezierne	2700,-
szkło matowa szarość / przezierne	3000,-



LUCERNA 1

LUCERNA 2

<sup>1)</sup> za dopłatą <sup>2)</sup> drzwi od pewnej wysokości Hc posiadają 4 zawiasy (szczegóły w tabeli na str. 60) <sup>3)</sup> drzwi o wysokości Hc poniżej 1984 mm dostępne tylko z jednym zamkiem  
Podane ceny są cenami NETTO i nie zawierają podatku VAT.

# KREBEN

## CENA ZA KOMPLET W WYPOSAŻENIU STANDARD

		KREBEN
THERMO HOT OŚCIEŻNICA ALUMINIOWA	88	6300,-* 6850,-**
THERMO HOT OŚCIEŻNICA ALUMINIOWA	78	5750,-* 6300,-**
THERMO OŚCIEŻNICA STALOWA	78	5050,-* 5600,-**
THERMO OŚCIEŻNICA STALOWA	64	4400,-* 4910,-**

\* Cena nie zawiera okuć (klamki, pochwyt, wkładki itd.), które należy doliczyć według cennika na stronach od 66 do 71.

\*\* Cena zawiera drugi (górny) zamek oraz podstawowe okucia: klamka i rozeta CERTUS RC2 inox, komplet wkładek w systemie 1 klucza w tym jedna z gałką nikiel lub mosiądz (zestaw okuć podstawowych czarny - dopłata 60 zł netto).

## OPCJE WYKOŃCZENIA



## DOSTĘPNE SZEROKOŚCI SKRZYDEŁ

◀ 80N ▶ ◀ 80 ▶ ◀ 90N ▶ ◀ 90 ▶ ◀ 100<sup>1)</sup> ▶ ◀ POD WYMIAR ▶

Istnieje możliwość wykonania drzwi o dowolnej szerokości oraz wysokości. Szczegóły na str. 60.

## DOPLATY

ościeżnica aluminiowa (tylko THERMO 78 i THERMO 64)	600,-
skrzydło szer. „100”	230,-
nietyпова szerokość w zakresie 770–1210 mm (Sc na str. 60)	280,-
drzwi wyższe do wys. 2480 mm (wym. Hc na str. 60) <sup>2)</sup>	1110,-
drzwi niższe do wys. 1800 mm (wym. Hc na str. 60) <sup>3)</sup>	280,-
drzwi dwukolor: samo skrzydło / zestaw skrzydło + ościeżnica	100,- / 550,-
okapnik dla drzwi otwieranych do wewnątrz domu w kolorze czarnym lub srebrna anoda	120,- / szt.

szczegółowa lista wyposażenia za dopłatą dostępna na str. 66

DOPLATY do szklenia	KREBEN 1-2
pakiet szybowy wymagany dla drzwi w klasie RC2	230,-
lustro weneckie	120,-



Wzory pokazane na modelu w technologii THERMO 64, szerokość skrzydła 90, wysokość standardowa.

KREBEN 1, dąb naturalny poprzeczny, LABEL BLACK STR antaba K35 dł. 180 cm, ościeżnica aluminiowa, pakiet szybowy standardowy  
cena prezentowanego modelu od 6010 zł

DOPLATY do szklenia	KREBEN 1-2
szkło matowa biel / przezierne	2700,-
szkło matowa szarość / przezierne	3000,-



KREBEN 1

KREBEN 2



4)

<sup>1)</sup> za dopłatą <sup>2)</sup> drzwi od pewnej wysokości Hc posiadają 4 zawiasy (szczegóły w tabeli na str. 60) <sup>3)</sup> drzwi o wysokości Hc poniżej 1984 mm dostępne tylko z jednym zamkiem

<sup>4)</sup> kątownik ozdobny (w kolorze czarnym lub inox) stosowany w standardzie tylko dla drzwi w dekorze DĄB NATURALNY i DĄB NATURALNY POPRZECZNY



# LEOBEN

## CENA ZA KOMPLET W WYPOSAŻENIU STANDARD

		LEOBEN	
		1	2, 3, 4
THERMO HOT OŚCIEŻNICA ALUMINIOWA	88	6100,-* 6650,-**	6200,-* 6750,-**
THERMO HOT OŚCIEŻNICA ALUMINIOWA	78	5550,-* 6100,-**	5650,-* 6200,-**
THERMO OŚCIEŻNICA STALOWA	78	4850,-* 5400,-**	4950,-* 5500,-**
THERMO OŚCIEŻNICA STALOWA	64	4200,-* 4710,-**	4350,-* 4860,-**

\* Cena nie zawiera okuć (klamki, pochwyt, wkładki itd.), które należy doliczyć według cennika na stronach od 66 do 71.

\*\* Cena zawiera drugi (górny) zamek oraz podstawowe okucia: klamka i rozeta CERTUS RC2 inox, komplet wkładek w systemie 1 klucza w tym jedna z gałką nikiel lub mosiądz (zestaw okuć podstawowych czarny - dopłata 60 zł netto).

## OPCJE WYKOŃCZENIA



## DOSTĘPNE SZEROKOŚCI SKRZYDEŁ

◀ 80N ▶ ▶ 80 ▶ ▶ 90N ▶ ▶ 90 ▶ ▶ 100<sup>1)</sup> ▶ ▶ POD WYMIAR ▶


Istnieje możliwość wykonania drzwi o dowolnej szerokości oraz wysokości. Szczegóły na str. 60.

## DOPLĄTY

ościeżnica aluminiowa (tylko THERMO 78 i THERMO 64)	600,-
skrzydło szer. „100”	230,-
nietyпова szerokość w zakresie 770-1210 mm (Sc na str. 60)	280,-
drzwi wyższe do wys. 2480 mm (wym. Hc na str. 60) <sup>2)</sup>	110,-
drzwi niższe do wys. 1800 mm (wym. Hc na str. 60) <sup>3)</sup>	280,-
drzwi dwukolor: samo skrzydło / zestaw skrzydło + ościeżnica	100,- / 550,-
okapnik dla drzwi otwieranych do wewnątrz domu w kolorze czarnym lub srebrna anoda	120,- / szt.

szczegółowa lista wyposażenia za dopłatą dostępna na str. 66

DOPLĄTY do szklenia	LEOBEN 1-4
pakiet szybowy wymagany dla drzwi w klasie RC2	230,-
lustro weneckie	120,-



Wzory pokazane na modelu w technologii THERMO 64, szerokość skrzydła 90, wysokość standardowa.

LEOBEN 1, dąb naturalny poprzeczny, LABEL BLACK STR antaba K35 dł. 180 cm, ościeżnica aluminiowa, pakiet szybowy standardowy  
cena prezentowanego modelu od 5810 zł

DOPLĄTY do szklenia	LEOBEN 1-4
szkło matowa biel / przezierne	2700,-
szkło matowa szarość / przezierne	3000,-



LEOBEN 1



LEOBEN 2



LEOBEN 3



LEOBEN 4



<sup>1)</sup> za dopłatą <sup>2)</sup> drzwi od pewnej wysokości Hc posiadają 4 zawiasy (szczegóły w tabeli na str. 60) <sup>3)</sup> drzwi o wysokości Hc poniżej 1984 mm dostępne tylko z jednym zamkiem

<sup>4)</sup> kątownik ozdobny (w kolorze czarnym lub inox) stosowany w standardzie tylko dla drzwi w dekorze DĄB NATURALNY i DĄB NATURALNY POPRZECZNY

Podane ceny są cenami NETTO i nie zawierają podatku VAT.

# ALTA

**NOWOŚĆ**

## CENA ZA KOMPLET W WYPOSAŻENIU STANDARD

		ALTA			
		1, 6, 11	2, 7, 12, 13	8, 9, 14	3, 4, 5, 10
THERMO HOT OŚCIEŻNICA ALUMINIOWA	88	5000,-*	5200,-*	5350,-*	5550,-*
		5550,-**	5750,-**	5900,-**	6100,-**
THERMO HOT OŚCIEŻNICA ALUMINIOWA	78	4450,-*	4650,-*	4800,-*	5000,-*
		5000,-**	5200,-**	5350,-**	5550,-**
THERMO OŚCIEŻNICA STAŁOWA	78	3700,-*	3900,-*	4050,-*	4250,-*
		4250,-**	4450,-**	4600,-**	4800,-**
THERMO OŚCIEŻNICA STAŁOWA	64	3150,-*	3350,-*	3500,-*	3700,-*
		3660,-**	3860,-**	4010,-**	4210,-**

\* Cena nie zawiera okuć (klamki, pochwytów, wkładki itd.), które należy doliczyć według cennika na stronach od 66 do 71.

\*\* Cena zawiera drugi (górny) zamek oraz podstawowe okucia: klamka i rozeta CERTUS RC2 inox, komplet wkładek w systemie 1 klucza w tym jedna z gałką nikiel lub mosiądz (zestaw okuć podstawowych czarny – dopłata 60 zł netto).

## OPCJE WYKOŃCZENIA



## DOSTĘPNE SZEROKOŚCI SKRZYDEŁ


◀ 80N ▶ ▶ 80 ▶ ▶ 90N ▶ ▶ 90 ▶ ▶ 100<sup>1)</sup> ▶ ▶ POD WYMIAR ▶

Istnieje możliwość wykonania drzwi o dowolnej szerokości oraz wysokości. Szczegóły na str. 60.

## DOPLATY

ościeżnica aluminiowa (tylko THERMO 78 i THERMO 64)	600,-
skrzydło szer. „100”	230,-
nietypowa szerokość w zakresie 770–1210 mm (Sc na str. 60)	280,-
drzwi wyższe do wys. 2480 mm (wym. Hc na str. 60) <sup>2)</sup>	1110,-
drzwi niższe do wys. 1800 mm (wym. Hc na str. 60) <sup>3)</sup>	280,-
drzwi dwukolor: samo skrzydło / zestaw skrzydło + ościeżnica	100,- / 550,-
okapnik dla drzwi otwieranych do wewnątrz domu w kolorze czarnym lub srebrna anoda	120,- / szt.
(dotyczy tylko ALTA 11, 12, 13, 14)	

szczegółowa lista wyposażenia za dopłatą dostępna na str. 66



Wzory pokazane na modelu w technologii THERMO 64, szerokość skrzydła 90, wysokość standardowa.

ALTA 7, dąb naturalny, LABEL BLACK STR antaba K35 dł. 180 cm, ościeżnica aluminiowa, cena prezentowanego modelu od 5240 zł



<sup>1)</sup> za dopłatą <sup>2)</sup> drzwi od pewnej wysokości Hc posiadają 4 zawiasy (szczegóły w tabeli na str. 60) <sup>3)</sup> drzwi o wysokości Hc poniżej 1984 mm dostępne tylko z jednym zamkiem

<sup>4)</sup> aplikacje inox lub czarny str tylko od strony zewnętrznej

<sup>5)</sup> w zależności od szerokości ilość pasków oraz odległości między nimi mogą ulec zmianie (zdjęcia przedstawiają szerokość „90”)

<sup>6)</sup> kątownik ozdobny (w kolorze czarnym lub inox) stosowany w standardzie tylko dla drzwi w dekorze DĄB NATURALNY i DĄB NATURALNY POPRZECZNY




ALTA 1




ALTA 2



ALTA 3 4) 5)



ALTA 4 4) 5)



ALTA 5 4) 5)



ALTA 6 5)



ALTA 7



ALTA 8



ALTA 9



ALTA 10 5)



ALTA 11



ALTA 12



ALTA 13



ALTA 14



# LUTTER

## CENA ZA KOMPLET W WYPOSAŻENIU STANDARD

		LUTTER
THERMO HOT OŚCIEŻNICA ALUMINIOWA	88	4600,-* 5150,-**
THERMO HOT OŚCIEŻNICA ALUMINIOWA	78	4200,-* 4750,-**
THERMO OŚCIEŻNICA STALOWA	78	3500,-* 4050,-**
THERMO OŚCIEŻNICA STALOWA	64	2900,-* 3410,-**

\* Cena nie zawiera okuć (klamki, pochwyt, wkładki itd.), które należy doliczyć według cennika na stronach od 66 do 71.

\*\* Cena zawiera drugi (górnym) zamek oraz podstawowe okucia: klamka i rozeta CERTUS RC2 inox, komplet wkładek w systemie 1 klucza w tym jedna z gałką nikiel lub mosiądz (zestaw okuć podstawowych czarny - dopłata 60 zł netto).

## OPCJE WYKOŃCZENIA



## DOSTĘPNE SZEROKOŚCI SKRZYDEŁ

◀80N▶ ▶80▶ ▶90N▶ ▶90▶ ▶100<sup>1)</sup>▶ ▶POD WYMIAR▶


Istnieje możliwość wykonania drzwi o dowolnej szerokości oraz wysokości (zmiana wysokości nie dotyczy wzoru LUTTER 1). Szczegóły na str. 60.

Model LUTTER 1 w THERMO HOT od strony ościeżnicy (strona felcowa skrzydła) wygląda jak LUTTER 2.

## DOPLATY

ościeżnica aluminiowa (tylko THERMO 78 i THERMO 64)	600,-
skrzydło szer. „100”	230,-
nietyпова szerokość w zakresie 770–1210 mm <sup>5)</sup> (Sc na str. 60)	280,-
drzwi wyższe do wys. 2480 mm (wym. Hc na str. 60) <sup>2) 3)</sup>	1110,-
drzwi niższe do wys. 1800 mm (wym. Hc na str. 60) <sup>4)</sup>	280,-
drzwi dwukolor: samo skrzydło / zestaw skrzydło + ościeżnica	100,- / 550,-
wizjer szerokokątny srebrny lub czarny	130,-
okapnik dla drzwi otwieranych do wewnątrz domu w kolorze czarnym lub srebrna anoda	120,- / szt.

szczegółowa lista wyposażenia za dopłatą dostępna na str. 66



Wzory pokazane na modelu w technologii THERMO 64, szerokość skrzydła 90, wysokość standardowa.

LUTTER 1<sup>6)</sup>, antracyt gładki, STAMP ROLLER antaba K35 dł. 180 cm, ościeżnica aluminiowa, cena prezentowanego modelu od 4510 zł



LUTTER 1<sup>6)</sup>



LUTTER 2<sup>6)</sup>



LUTTER 3



LUTTER 4

<sup>1)</sup> za dopłatą <sup>2)</sup> niedostępne dla modelu LUTTER 1 <sup>3)</sup> drzwi od pewnej wysokości Hc posiadają 4 zawiasy (szczegóły w tabeli na str. 60)

<sup>4)</sup> drzwi o wysokości Hc poniżej 1984 mm dostępne tylko z jednym zamkiem <sup>5)</sup> maksymalna dostępna szerokość dla modelu LUTTER 1 wynosi: os. stal. 1156 mm, os. alu. 1178 mm

54 <sup>6)</sup> w modelach LUTTER 1 i LUTTER 2 występują ograniczenia w doborze antab – szczegóły w panelu zamówieniowym Podane ceny są cenami NETTO i nie zawierają podatku VAT.



# BIENE

## CENA ZA KOMPLET W WYPOSAŻENIU STANDARD

		BIENE		
		STAMP BLACK/INOX	LABEL BLACK STR/INOX	
		1 <sup>7)</sup>	2 <sup>7)</sup> , 3, 4	1, 2, 3, 4
THERMO HOT OŚCIEŻNICA ALUMINIOWA	88	5150,-* 5700,-**	5050,-* 5600,-**	4950,-* 5500,-**
THERMO HOT OŚCIEŻNICA ALUMINIOWA	78	4600,-* 5150,-**	4500,-* 5050,-**	4400,-* 4950,-**
THERMO OŚCIEŻNICA STALOWA	78	3900,-* 4450,-**	3800,-* 4350,-**	3650,-* 4200,-**
THERMO OŚCIEŻNICA STALOWA	64	3350,-* 3860,-**	3200,-* 3710,-**	3100,-* 3610,-**

\* Cena nie zawiera okuć (klamki, pochwyt, wkładki itd.), które należy doliczyć według cennika na stronach od 66 do 71.

\*\* Cena zawiera drugi (górný) zamek oraz podstawowe okucia: klamka i rozeta CERTUS RC2 inox, komplet wkładek w systemie 1 klucza w tym jedna z gałką nikiel lub mosiądz (zestaw okuć podstawowych czarny - dopłata 60 zł netto).

## OPCJE WYKOŃCZENIA



## DOSTĘPNE SZEROKOŚCI SKRZYDEŁ

◀ 80N ▶ ◀ 80 ▶ ◀ 90N ▶ ◀ 90 ▶ ◀ 100<sup>1)</sup> ▶ ◀ POD WYMIAR ▶

Istnieje możliwość wykonania drzwi o dowolnej szerokości oraz wysokości (zmiana wysokości nie dotyczy wzoru BIENE 1). Szczegóły na str. 60.

Model BIENE 1 w THERMO HOT od strony ościeżnicy (strona falcowa skrzydła) wygląda jak BIENE 2.

## DOPLATY

ościeżnica aluminiowa (tylko THERMO 78 i THERMO 64)	600,-
skrzydło szer. „100”	230,-
nietypowa szerokość w zakresie 770–1210 mm <sup>6)</sup> (Sc na str. 60)	280,-
drzwi wyższe do wys. 2480 mm (wym. Hc na str. 60) <sup>2) 3)</sup>	1110,-
drzwi niższe do wys. 1800 mm (wym. Hc na str. 60) <sup>4)</sup>	280,-
drzwi dwukolor: samo skrzydło / zestaw skrzydło + ościeżnica	100,- / 550,-
wizjer szerokokątny srebrny lub czarny	130,-
okapnik dla drzwi otwieranych do wewnątrz domu w kolorze czarnym lub srebrna anoda	120,- / szt.

szczegółowa lista wyposażenia za dopłatą dostępna na str. 66



BIENE 1<sup>7)</sup>

BIENE 2<sup>7)</sup>

BIENE 3

BIENE 4



Wzory pokazane na modelu w technologii THERMO 64, szerokość skrzydła 90, wysokość standardowa.

BIENE 1<sup>7)</sup>, dąb naturalny poprzeczny, STAMP BLACK antaba K35 dł. 180 cm, ościeżnica aluminiowa, cena prezentowanego modelu od 4960 zł



5)

<sup>1)</sup> za dopłatą <sup>2)</sup> niedostępne dla modelu BIENE 1 <sup>3)</sup> drzwi od pewnej wysokości Hc posiadają 4 zawiasy (szczegóły w tabeli na str. 60)

<sup>4)</sup> drzwi o wysokości Hc poniżej 1984 mm dostępne tylko z jednym zamkiem <sup>5)</sup> kątownik ozdobny (w kolorze czarnym lub inox) stosowany w standardzie tylko dla drzwi w dekorze DĄB NATURALNY i DĄB NATURALNY POPRZECZNY <sup>6)</sup> maksymalna dostępna szerokość dla modelu BIENE 1 wynosi: os. stal. 1156 mm, os. alu. 1178 mm

<sup>7)</sup> w modelach BIENE 1 i BIENE 2 występują ograniczenia w doborze antab – szczegóły w panelu zamówieniowym. Podane ceny są cenami NETTO i nie zawierają podatku VAT.

# KELLA

## CENA ZA KOMPLET W WYPOSAŻENIU STANDARD

		KELLA
THERMO HOT OŚCIEŻNICA ALUMINIOWA	88	4600,-* 5150,-**
THERMO HOT OŚCIEŻNICA ALUMINIOWA	78	4200,-* 4750,-**
THERMO OŚCIEŻNICA STAŁOWA	78	3500,-* 4050,-**
THERMO OŚCIEŻNICA STAŁOWA	64	2900,-* 3410,-**

\* Cena nie zawiera okuć (klamki, pochwyt, wkładki itd.), które należy doliczyć według cennika na stronach od 66 do 71.

\*\* Cena zawiera drugi (górny) zamek oraz podstawowe okucia: klamka i rozeta CERTUS RC2 inox, komplet wkładek w systemie 1 klucza w tym jedna z gałką nikiel lub mosiądz (zestaw okuć podstawowych czarny - dopłata 60 zł netto).

## OPCJE WYKOŃCZENIA



## DOSTĘPNE SZEROKOŚCI SKRZYDEŁ <sup>4)</sup>



Istnieje możliwość wykonania drzwi o dowolnej szerokości oraz wysokości. Szczegóły na str. 60.

## DOPLATY

ościeżnica aluminiowa (tylko THERMO 78 i THERMO 64)	600,-
skrzydło szer. „100”	230,-
nietyпова szerokość w zakresie 770-1210 mm (Sc na str. 60)	280,-
drzwi wyższe do wys. 2480 mm (wym. Hc na str. 60) <sup>2)</sup>	1110,-
drzwi niższe do wys. 1800 mm (wym. Hc na str. 60) <sup>3)</sup>	280,-
drzwi dwukolor: samo skrzydło / zestaw skrzydło + ościeżnica wizjer szerokokątny srebrny lub czarny	100,- / 550,- 130,-
okapnik dla drzwi otwieranych do wewnątrz domu w kolorze czarnym lub srebrna anoda	120,- / szt.

szczegółowa lista wyposażenia za dopłatą dostępna na str. 66



Wzory pokazane na modelu w technologii THERMO 64, szerokość skrzydła 90, wysokość standardowa.

KELLA 1 <sup>5)</sup>, dąb bagienny, STAMP  
antaba K35 dł. 180 cm, ościeżnica aluminiowa,  
cena prezentowanego modelu od 4510 zł



KELLA 1 <sup>5)</sup>



KELLA 2 <sup>5)</sup>



KELLA 3 <sup>5)</sup>



KELLA 4 <sup>4)</sup>

<sup>1)</sup> za dopłatą <sup>2)</sup> drzwi od pewnej wysokości Hc posiadają 4 zawiasy (szczegóły w tabeli na str. 60) <sup>3)</sup> drzwi o wysokości Hc poniżej 1984 mm dostępne tylko z jednym zamkiem

<sup>4)</sup> KELLA 4 dostępna dla wymiaru Sc [mm]: THERMO 64 ościeżnica stalowa Sc >= 886; THERMO 64 ośc. aluminiowa Sc >= 908; THERMO 78 ośc. stalowa Sc >= 890;

THERMO 78 ośc. aluminiowa Sc >= 912; THERMO HOT 78 i THERMO HOT 88 Sc >= 917 (Sc na str. 60) <sup>5)</sup> w modelach KELLA 1, KELLA 2 i KELLA 3 występują ograniczenia w doborze antab - szczegóły w panelu zamówieniowym Podane ceny są cenami NETTO i nie zawierają podatku VAT.

# SOLID

## CENA ZA KOMPLET W WYPOSAŻENIU STANDARD

		SOLID
THERMO HOT OŚCIEŻNICA ALUMINIOWA	88	4500,-* 5050,-**
THERMO HOT OŚCIEŻNICA ALUMINIOWA	78	4000,-* 4550,-**
THERMO OŚCIEŻNICA STALOWA	78	3300,-* 3850,-**
THERMO OŚCIEŻNICA STALOWA	64	2750,-* 3260,-**

\* Cena nie zawiera okuć (klamki, pochwyt, wkładki itd.), które należy doliczyć według cennika na stronach od 66 do 71.

\*\* Cena zawiera drugi (górny) zamek oraz podstawowe okucia: klamka i rozeta CERTUS RC2 inox, komplet wkładek w systemie 1 klucza w tym jedna z gałką nikiel lub mosiądz (zestaw okuć podstawowych czarny - dopłata 60 zł netto).

## OPCJE WYKOŃCZENIA



## DOSTĘPNE SZEROKOŚCI SKRZYDEŁ



Istnieje możliwość wykonania drzwi o dowolnej szerokości oraz wysokości. Szczegóły na str. 60.

## DOPLĄTY

ościeżnica aluminiowa (tylko THERMO 78 i THERMO 64)	600,-
skrzydło szer. „100”	230,-
nietypowa szerokość w zakresie 770-1210 mm (Sc na str. 60)	280,-
drzwi wyższe do wys. 2480 mm (wym. Hc na str. 60) <sup>2)</sup>	1110,-
drzwi niższe do wys. 1800 mm (wym. Hc na str. 60) <sup>3)</sup>	280,-
drzwi dwukolor: samo skrzydło / zestaw skrzydło + ościeżnica	100,- / 550,-
wizjer szerokokątny srebrny lub czarny	130,-
okapnik dla drzwi otwieranych do wewnątrz domu w kolorze czarnym lub srebrna anoda	120,- / szt.

szczegółowa lista wyposażenia za dopłatą dostępna na str. 66



Wzory pokazane na modelu w technologii THERMO 64, szerokość skrzydła 90, wysokość standardowa.

SOLID, orzech  
klamka CERTUS RC2, ościeżnica aluminiowa,  
cena prezentowanego modelu od 3600 zł



SOLID



SOLID

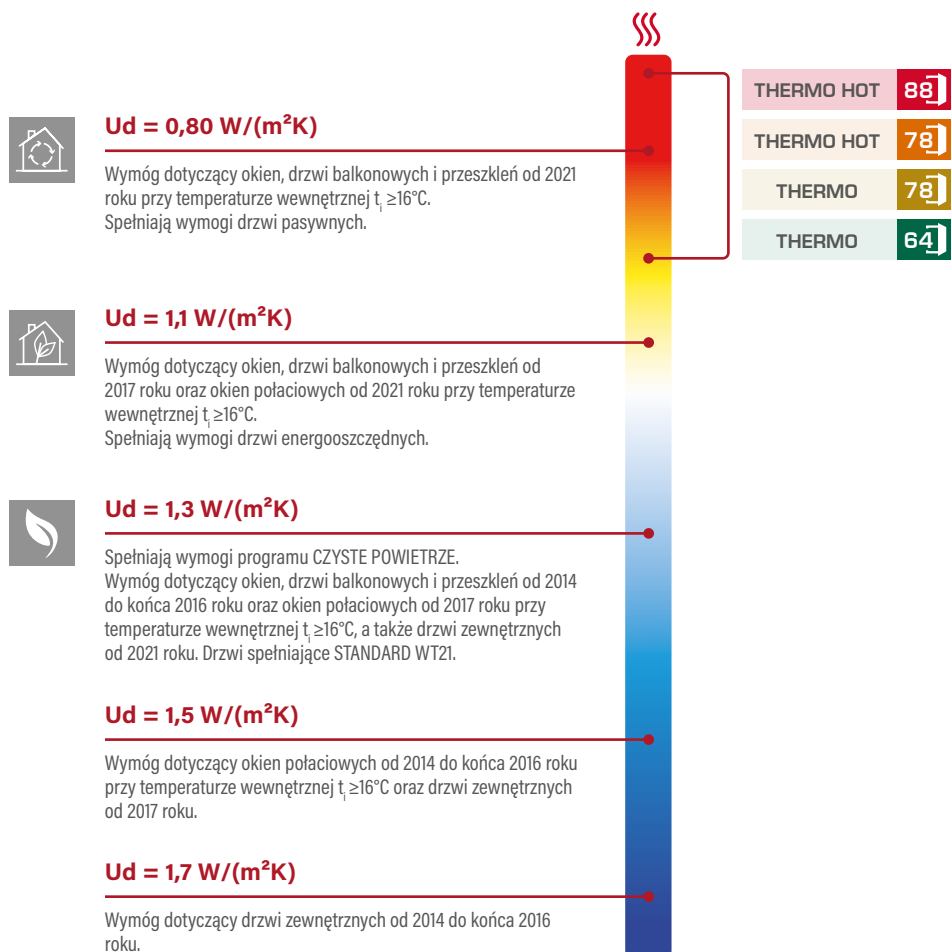


SOLID

<sup>1)</sup> za dopłatą <sup>2)</sup> drzwi od pewnej wysokości Hc posiadają 4 zawiasy (szczegóły w tabeli na str. 60) <sup>3)</sup> drzwi o wysokości Hc poniżej 1984 mm dostępne tylko z jednym zamkiem  
Podane ceny są cenami NETTO i nie zawierają podatku VAT.

# PRZENIKALNOŚĆ CIEPLNA

Im niższy współczynnik przenikania, tym mniejsze straty energii.



	Rodzaj ościeżnicy	IZOLACYJNOŚĆ CIEPLNA $U_d$ [W/(m²K)]	
		DRZWI PEŁNE	DRZWI ZE SZKLENIEM <sup>1)</sup>
THERMO HOT 88	ALUMINIOWA	0,60	0,67
THERMO HOT 78	ALUMINIOWA	0,63	0,71
THERMO 78	STALOWA	0,80	0,88
THERMO 78	ALUMINIOWA	0,64	0,72
THERMO 64	STALOWA	0,88	0,99
THERMO 64	ALUMINIOWA	0,77	0,88

Powyższa tabela prezentuje współczynniki izolacyjności cieplnej dla drzwi bez nasłonecznienia, otwieranych do wewnątrz, o wymiarach referencyjnych: 1230 x 2180 mm.

<sup>1)</sup> badana próbka szklenia 1500 x 150 mm



# INFORMACJE TECHNICZNE

## OŚCIEŻNICE

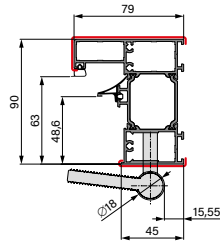
Okleina w wybranym kolorze drzwi

**88**  
THERMO HOT

### THERMO HOT 88



OŚCIEŻNICA ALUMINIOWA

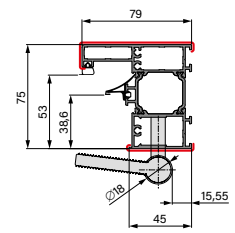


**78**  
THERMO HOT

### THERMO HOT 78



OŚCIEŻNICA ALUMINIOWA

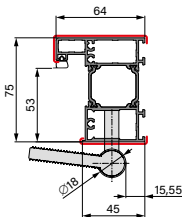


**78**  
THERMO

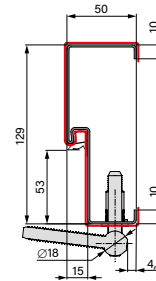
### THERMO 78



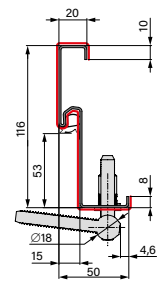
OŚCIEŻNICA ALUMINIOWA



OŚCIEŻNICA STALOWA



OŚCIEŻNICA STALOWA



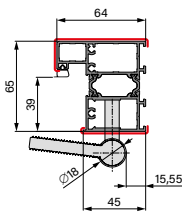
OŚCIEŻNICA STALOWA  
NAROŻNA

**64**  
THERMO

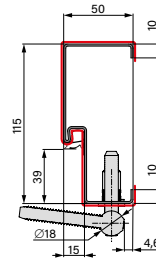
### THERMO 64



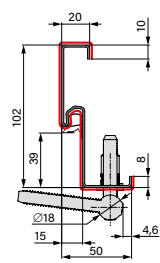
OŚCIEŻNICA ALUMINIOWA



OŚCIEŻNICA STALOWA



OŚCIEŻNICA STALOWA



OŚCIEŻNICA STALOWA  
NAROŻNA

## POSZERZENIA OŚCIEŻNIC

## PROFIL KĄTOWY ALUMINIOWY



Poszerzenie górne lub boczne  
**30 mm**  
dostępne dla konstrukcji  
THERMO HOT 88

**88**  
THERMO HOT



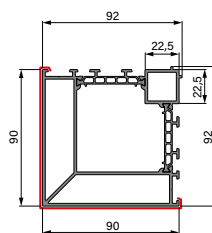
Poszerzenie górne lub boczne  
**28 mm**  
dostępne dla konstrukcji  
THERMO HOT 78, THERMO 78  
i THERMO 64

**78**  
THERMO HOT

**78**  
THERMO

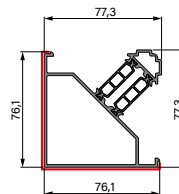
**64**  
THERMO

**88**  
THERMO HOT

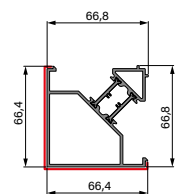


**78**  
THERMO HOT

**78**  
THERMO



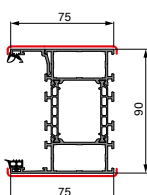
**64**  
THERMO



Profile narożne do połączenia naswietla z ościeżnicą pod kątem 90 stopni

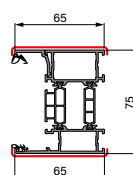
## NAŚWIETLA

**88**  
THERMO HOT

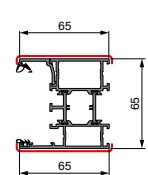


**78**  
THERMO HOT

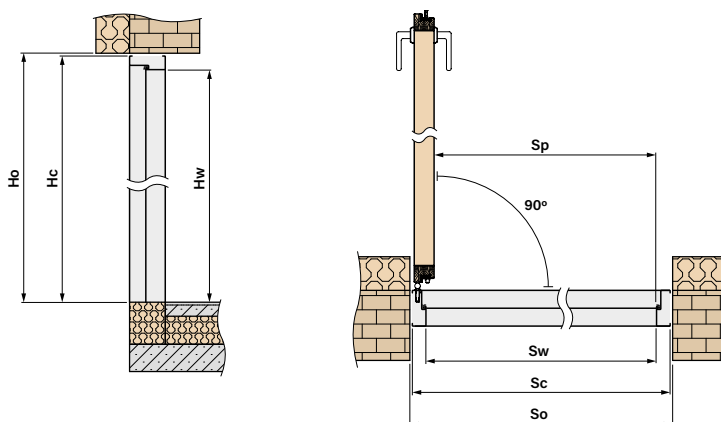
**78**  
THERMO



**64**  
THERMO



# INFORMACJE TECHNICZNE



## INDYWIDUALNE WYMIARY DRZWI WRAZ Z OŚCIEŻNICĄ

	<b>DOSTĘPNE SZEROKOŚCI Sc [mm]</b>
	w zakresie od <b>770 mm</b> do <b>1210 mm</b> co 10 mm <sup>1)</sup>
	<b>DOSTĘPNE WYSOKOŚCI Hc [mm]</b>
	w zakresie od <b>1800 mm</b> do <b>2480 mm</b> co 10 mm <sup>1)</sup>

<sup>1)</sup> Bazujemy na standardowym wymiarze Sc i Hc dla danej technologii i wymiar ten obniżamy lub podwyższamy o 10 mm. Wymiar końcowy musi znajdować się w wskazanych zakresach szerokości i wysokości.

WYMIAR Hc od którego WYSTĘPUJE 4 ZAWIAS		
	OŚCIEŻNICA ALUMINIOWA	OŚCIEŻNICA STALOWA
THERMO HOT	88	2251 mm
THERMO HOT	78	2251 mm
THERMO	78	2256 mm
THERMO	64	2256 mm

## PODSTAWOWE WYMIARY DRZWI

### THERMO HOT 88

OŚCIEŻNICA ALUMINIOWA							
Szerokość	Szerokość otworu w ścianie	Wysokość otworu w ścianie	Całkowita szerokość ościeżnicy	Całkowita wysokość ościeżnicy	Światło przejścia	Wysokość w ościeżnicy	Światło w ościeżnicy
	So	Ho	Sc	Hc	Sp	Hw	Sw
80N	957	2114	937	2101	756	2002	779
80	1007	2114	987	2101	806	2002	829
90N	1057	2114	1037	2101	856	2002	879
90	1107	2114	1087	2101	906	2002	929
100	1207	2114	1187	2101	1006	2002	1029

### THERMO HOT 78

OŚCIEŻNICA ALUMINIOWA							
Szerokość	Szerokość otworu w ścianie	Wysokość otworu w ścianie	Całkowita szerokość ościeżnicy	Całkowita wysokość ościeżnicy	Światło przejścia	Wysokość w ościeżnicy	Światło w ościeżnicy
	So	Ho	Sc	Hc	Sp	Hw	Sw
80N	947	2114	927	2101	756	2002	769
80	997	2114	977	2101	806	2002	819
90N	1047	2114	1027	2101	856	2002	869
90	1097	2114	1077	2101	906	2002	919
100	1197	2114	1177	2101	1006	2002	1019

OŚCIEŻNICA ALUMINIOWA							
Szerokość	Szerokość otworu w ścianie	Wysokość otworu w ścianie	Całkowita szerokość ościeżnicy	Całkowita wysokość ościeżnicy	Światło przejścia	Wysokość w ościeżnicy	Światło w ościeżnicy
	So	Ho	Sc	Hc	Sp	Hw	Sw
80N	932	2099	912	2086	756	2002	784
80	982	2099	962	2086	806	2002	834
90N	1032	2099	1012	2086	856	2002	884
90	1082	2099	1062	2086	906	2002	934
100	1182	2099	1162	2086	1006	2002	1034

OŚCIEŻNICA STALOWA							
Szerokość	Szerokość otworu w ścianie	Wysokość otworu w ścianie	Całkowita szerokość ościeżnicy	Całkowita wysokość ościeżnicy	Światło przejścia	Wysokość w ościeżnicy	Światło w ościeżnicy
	So	Ho	Sc	Hc	Sp	Hw	Sw
80N	906	2088	890	2075	759	2005	789
80	956	2088	940	2075	809	2005	839
90N	1006	2088	990	2075	859	2005	889
90	1056	2088	1040	2075	909	2005	939
100	1156	2088	1140	2075	1009	2005	1039

OŚCIEŻNICA STALOWA NAROŻNA							
Szerokość	Szerokość otworu w ścianie	Wysokość otworu w ścianie	Całkowita szerokość ościeżnicy	Całkowita wysokość ościeżnicy	Światło przejścia	Wysokość w ościeżnicy	Światło w ościeżnicy
	So	Ho	Sc	Hc	Sp	Hw	Sw
80N	844 <sup>*)</sup>	2058	890	2075	759	2005	789
80	894 <sup>*)</sup>	2058	940	2075	809	2005	839
90N	944 <sup>*)</sup>	2058	990	2075	859	2005	889
90	994 <sup>*)</sup>	2058	1040	2075	909	2005	939
100	1094 <sup>*)</sup>	2058	1140	2075	1009	2005	1039

<sup>\*)</sup> konieczne podkucie pod gniazda zawiasowe oraz pod elektrozapczep (jeśli występuje)

OŚCIEŻNICA ALUMINIOWA							
Szerokość	Szerokość otworu w ścianie	Wysokość otworu w ścianie	Całkowita szerokość ościeżnicy	Całkowita wysokość ościeżnicy	Światło przejścia	Wysokość w ościeżnicy	Światło w ościeżnicy
	So	Ho	Sc	Hc	Sp	Hw	Sw
80N	918	2099	898	2086	756	2002	770
80	968	2099	948	2086	806	2002	820
90N	1018	2099	998	2086	856	2002	870
90	1068	2099	1048	2086	906	2002	920
100	1168	2099	1148	2086	1006	2002	1020

OŚCIEŻNICA STALOWA							
Szerokość	Szerokość otworu w ścianie	Wysokość otworu w ścianie	Całkowita szerokość ościeżnicy	Całkowita wysokość ościeżnicy	Światło przejścia	Wysokość w ościeżnicy	Światło w ościeżnicy
	So	Ho	Sc	Hc	Sp	Hw	Sw
80N	891	2088	876	2075	759	2005	775
80	941	2088	926	2075	809	2005	825
90N	991	2088	976	2075	859	2005	875
90	1041	2088	1026	2075	909	2005	925
100	1141	2088	1126	2075	1009	2005	1025

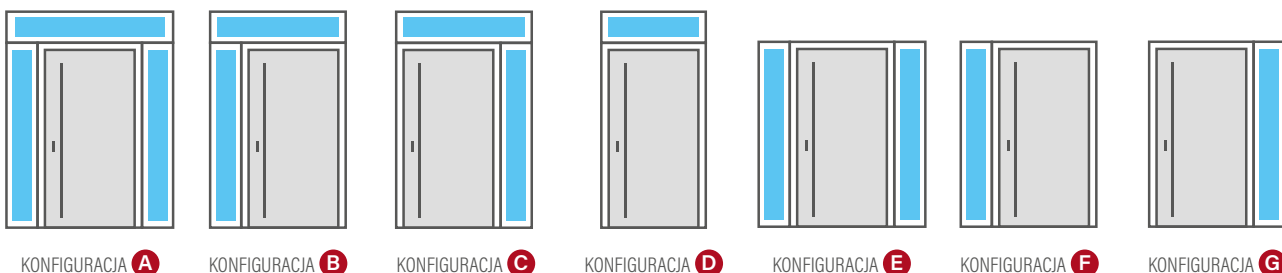
OŚCIEŻNICA STALOWA NAROŻNA							
Szerokość	Szerokość otworu w ścianie	Wysokość otworu w ścianie	Całkowita szerokość ościeżnicy	Całkowita wysokość ościeżnicy	Światło przejścia	Wysokość w ościeżnicy	Światło w ościeżnicy
	So	Ho	Sc	Hc	Sp	Hw	Sw
80N	835 <sup>*)</sup>	2058	876	2075	756	2005	775
80	885 <sup>*)</sup>	2058	926	2075	806	2005	825
90N	935 <sup>*)</sup>	2058	976	2075	856	2005	875
90	985 <sup>*)</sup>	2058	1026	2075	906	2005	925
100	1085 <sup>*)</sup>	2058	1126	2075	1006	2005	1025

<sup>\*)</sup> konieczne podkucie pod gniazda zawiasowe oraz pod elektrozapczep (jeśli występuje)

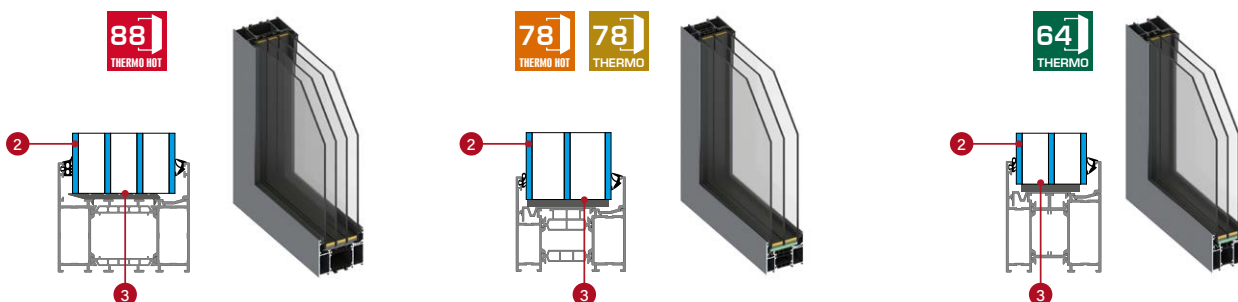
# NAŚWIETLA

- naświetla produkowane są jako typowe oraz pod indywidualny wymiar i są dostępne tylko dla drzwi wykonanych z ościeżnicą aluminiową
- naświetla boczne i górne wymagają demontażu szkła podczas montażu
- dopłata za zastosowanie szkła P4 wynosi 200 zł netto za m<sup>2</sup> naświetla (liczonego od całego naświetla)
- dopłata za zastosowanie szkła lustro weneckie wynosi 600 zł netto za m<sup>2</sup> naświetla (liczonego od całego naświetla)
- dopłata do naświetla nietypowego pod kątem wymiarowym wynosi 100 zł netto i jest doliczana do ceny dla wymiaru wyższego z tabelk str. 63.
- dopłata za naświetle w dwukolorze wynosi 250 zł netto
- drzwi z naświetlem lub same naświetla, niezależnie od zastosowanego szkła, nie posiadają badań na antywłamaniowość w klasie RC2
- dopłata za zastosowanie szkła zmienno-przeziernego dotyczy m<sup>2</sup> naświetla (liczonego od całego naświetla) i wynosi: szkło MATOWA BIEL/PRZEZIERNE - 4700 zł/m<sup>2</sup>, MATOWA SZAROŚĆ/PRZEZIERNE - 5500 zł/m<sup>2</sup>

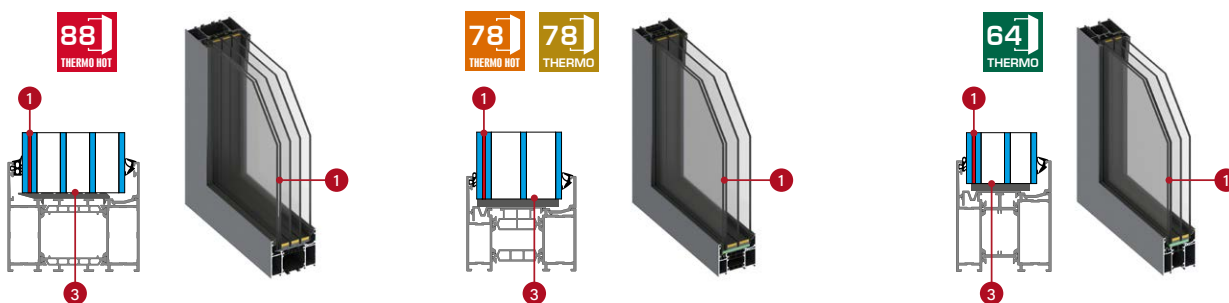
## DOSTĘPNE KONFIGURACJE <sup>2)</sup>



## PAKIETY SZYBOWE - SZKŁO ZWYKŁE



## PAKIETY SZYBOWE - SZKŁO ANTYWŁAMANIOWE P4 (za dopłatą)



- 1 klejone szkło antywłamaniowe P4
- 2 szkło
- 3 ciepłe ramki międzyszybowe, czarne

## PAKIETY SZYBOWE - RODZAJE SZKLENIA



<sup>1)</sup> Zmiana ciśnienia atmosferycznego może powodować w lustrze weneckim nieznaczne zniekształcenia odbitego obrazu.

<sup>2)</sup> Po złożeniu naświetla z ościeżnicą lub innym profilem aluminiowym może wystąpić przesunięcie wynikające z tolerancji grubości profili aluminiowych - odchylenie grubości zgodnie z normą PN/EN-12020-2. Maksymalne odchylenie grubości złożonych ze sobą profili może wynieść 0,9 mm.

<sup>3)</sup> Szkło o zmiennej przezierności. Zmiana następuje poprzez przekazanie do szkła prądu o niskim napięciu. Szkło bez podania prądu jest matowe w odcieniu bieli lub szarości.

Uruchamia się za pomocą przycisku zamontowanego na ościeżnicy (za dopłatą) lub przycisku np. od oświetlenia.

Podane ceny są cenami NETTO i nie zawierają podatku VAT.





## THERMO HOT 88

### NAŚWIETLA GÓRNE THERMO HOT 88

Wysokość [mm]	Szerokość [mm]																	
	987 (80)	1087 (90)	1187 (100)	1287	1387	1487	1587	1687	1787	1887	1987	2087	2187	2287	2387	2487	2587	2687
200	1580,-	1630,-	1680,-	1730,-	1770,-	1810,-	1870,-	1910,-	1960,-	2010,-	2060,-	2100,-	2160,-	2200,-	2250,-	2300,-	2350,-	2390,-
300	1630,-	1670,-	1730,-	1770,-	1810,-	1870,-	1910,-	1960,-	2010,-	2060,-	2110,-	2180,-	2250,-	2320,-	2390,-	2470,-	2540,-	2600,-
400	1680,-	1730,-	1770,-	1810,-	1880,-	1960,-	2050,-	2120,-	2210,-	2290,-	2370,-	2460,-	2540,-	2620,-	2700,-	2780,-	2870,-	2950,-
500	1740,-	1810,-	1900,-	2000,-	2090,-	2190,-	2280,-	2370,-	2470,-	2560,-	2660,-	2750,-	2840,-	2930,-	3020,-	3120,-	3210,-	3300,-

### NAŚWIETLA BOCZNE STANDARDOWE i WYŻSZE DLA THERMO 88

Wysokość [mm]	Szerokość [mm]						
	200	300	400	500	600	700	800
2101 [standard THERMO HOT 88]	1930,-	1990,-	2240,-	2490,-	2720,-	2970,-	3210,-
2200	1960,-	2050,-	2300,-	2570,-	2820,-	3070,-	3320,-
2300	2000,-	2110,-	2380,-	2650,-	2910,-	3180,-	3430,-
2400	2050,-	2180,-	2450,-	2750,-	3000,-	3280,-	3550,-



## THERMO HOT 78



## THERMO 78

### NAŚWIETLA GÓRNE THERMO 78 / THERMO HOT 78

Wysokość [mm]	Szerokość THERMO 78 [mm]																	
	962 (80)	1062 (90)	1162 (100)	1262	1362	1462	1562	1662	1762	1862	1962	2062	2162	2262	2362	2462	2562	2662
	Szerokość THERMO HOT 78 [mm]																	
	977 (80)	1077 (90)	1177 (100)	1277	1377	1477	1577	1677	1777	1877	1977	2077	2177	2277	2377	2477	2577	2677
200	1440,-	1480,-	1530,-	1570,-	1610,-	1650,-	1690,-	1740,-	1780,-	1820,-	1870,-	1910,-	1960,-	2000,-	2050,-	2090,-	2140,-	2180,-
300	1480,-	1530,-	1570,-	1610,-	1650,-	1690,-	1740,-	1800,-	1870,-	1940,-	2000,-	2070,-	2140,-	2200,-	2270,-	2340,-	2400,-	2470,-
400	1530,-	1570,-	1640,-	1710,-	1790,-	1870,-	1950,-	2020,-	2100,-	2180,-	2260,-	2340,-	2410,-	2490,-	2570,-	2650,-	2720,-	2800,-
500	1640,-	1730,-	1810,-	1900,-	2000,-	2090,-	2180,-	2270,-	2360,-	2450,-	2540,-	2620,-	2710,-	2800,-	2900,-	2980,-	3070,-	3160,-

### NAŚWIETLA BOCZNE STANDARDOWE i WYŻSZE DLA THERMO 78 / THERMO HOT 78

Wysokość [mm]	Szerokość [mm]						
	200	300	400	500	600	700	800
2086 [standard THERMO 78]	1760,-	1890,-	2140,-	2380,-	2620,-	2860,-	3100,-
2101 [standard THERMO HOT 78]	1760,-	1890,-	2140,-	2380,-	2620,-	2860,-	3100,-
2200	1790,-	1950,-	2200,-	2460,-	2710,-	2960,-	3210,-
2300	1840,-	2010,-	2270,-	2540,-	2800,-	3060,-	3310,-
2400	1870,-	2070,-	2340,-	2620,-	2890,-	3160,-	3420,-



## THERMO 64

### NAŚWIETLA GÓRNE THERMO 64

Wysokość [mm]	Szerokość [mm]																	
	948 (80)	1048 (90)	1148 (100)	1248	1348	1448	1548	1648	1748	1848	1948	2048	2148	2248	2348	2448	2548	2648
200	1170,-	1210,-	1250,-	1290,-	1340,-	1370,-	1410,-	1460,-	1490,-	1540,-	1580,-	1610,-	1660,-	1700,-	1750,-	1780,-	1820,-	1870,-
300	1210,-	1250,-	1290,-	1340,-	1370,-	1410,-	1460,-	1500,-	1570,-	1640,-	1700,-	1760,-	1820,-	1890,-	1960,-	2010,-	2080,-	2150,-
400	1250,-	1290,-	1350,-	1430,-	1500,-	1570,-	1650,-	1730,-	1800,-	1870,-	1950,-	2020,-	2100,-	2180,-	2250,-	2320,-	2400,-	2480,-
500	1350,-	1440,-	1530,-	1610,-	1700,-	1780,-	1870,-	1960,-	2050,-	2140,-	2210,-	2300,-	2390,-	2480,-	2570,-	2650,-	2740,-	2820,-

### NAŚWIETLA BOCZNE STANDARDOWE i WYŻSZE DLA THERMO 64

Wysokość [mm]	Szerokość [mm]						
	200	300	400	500	600	700	800
2086 (standard THERMO 64)	1470,-	1600,-	1850,-	2090,-	2320,-	2560,-	2790,-
2200	1510,-	1670,-	1910,-	2180,-	2420,-	2670,-	2910,-
2300	1550,-	1730,-	1980,-	2250,-	2510,-	2770,-	3020,-
2400	1590,-	1780,-	2050,-	2320,-	2590,-	2860,-	3120,-




# INFORMACJE TECHNICZNE

## WYMIARY PRZESZKLENIA W OBRĘBIE PANELU OZDOBNEGO

Wartości podane w tabeli dotyczą drzwi w standardowej szerokości 90 i wysokości zgodnie z wymiarami w tabeli na stronie 60-61.

Model	THERMO 64	THERMO 78	THERMO HOT 78	THERMO HOT 88
	[mm]	[mm]	[mm]	[mm]
HORN 1, 2	50 x 1600	50 x 1600	50 x 1600	50 x 1600
LANGEN	50 x 1600	50 x 1600	50 x 1600	50 x 1600
TREBUR	50 x 1600	50 x 1600	50 x 1600	50 x 1600
LAHTI 1, 4	50 x 1800	50 x 1800	50 x 1800	50 x 1800
LAHTI 2, 5	135 x 1800	135 x 1800	135 x 1800	135 x 1800
LAHTI 3, 6	220 x 1800	220 x 1800	220 x 1800	220 x 1800
HELMOND 1, 2	287 x 50	287 x 50	287 x 50	287 x 50
HELMOND 3	402 x 80	402 x 80	402 x 80	402 x 80
UTRECHT	200 x 1300	200 x 1300	200 x 1300	200 x 1300
ARENDAL 1	388 x 1697	388 x 1697	388 x 1697	388 x 1697
ARENDAL 2, 3	388 x 1017	388 x 1017	388 x 1017	388 x 1017
ARENDAL 4, 5	112 x 1018	112 x 1018	112 x 1018	112 x 1018
ARENDAL 6	238 x 1698	238 x 1698	238 x 1698	238 x 1698
ARENDAL 7	238 x 724	238 x 724	238 x 724	238 x 724
ARENDAL 8	238 x 1017	238 x 1017	238 x 1017	238 x 1017
ARENDAL 9	238 x 798	238 x 798	238 x 798	238 x 798
ARENDAL 10	238 x 238	238 x 238	238 x 238	238 x 238
ARENDAL 11	238 x 178	238 x 178	238 x 178	238 x 178
WELS	50 x 1200	50 x 1200	50 x 1200	50 x 1200
BAZYLEA	160 x 1800 (100 w najwyższym punkcie)	160 x 1800 (100 w najwyższym punkcie)	160 x 1800 (100 w najwyższym punkcie)	160 x 1800 (100 w najwyższym punkcie)
LEIMEN	50 x 1600	50 x 1600	50 x 1600	50 x 1600
AMBERG 1	390 x 50	390 x 50	390 x 50	390 x 50
AMBERG 2	290 x 50	290 x 50	290 x 50	290 x 50
AMBERG 3	150 x 50	150 x 50	150 x 50	150 x 50
AMBERG 4	110 x 110	110 x 110	110 x 110	110 x 110
LINDEN	50 x 1600	50 x 1600	50 x 1600	50 x 1600
MURTER	50 x 1200	50 x 1200	50 x 1200	50 x 1200
KREBEN 1, 4, 5	343 x 50	357 x 50	370 x 50	380 x 50
KREBEN 2, 6	487 x 50	501 x 50	514 x 50	524 x 50
KREBEN 3, 7	353 x 50	367 x 50	380 x 50	390 x 50
FRYBURG 3,4	1050 x 50	1050 x 50	1066 x 50	1066 x 50
FRYBURG 5, 6	1112,5 x 50	1112,5 x 50	1128,5 x 50	1128,5 x 50
ROTTERDAM 1, 2	230 x 1235 (1120*)	244 x 1235 (1113*)	257 x 1251 (1122,5*)	267 x 1251 (1117,5*)
ROTTERDAM 3, 4	400 x 1535 (1335*)	414 x 1535 (1328*)	427 x 1551 (1337,5*)	437 x 1551 (1332,5*)
EBERN 1, 3	230 x 1235	244 x 1235	257 x 1551	267 x 1551
EBERN 2	230 x 772,5	244 x 772,5	257 x 784,5	267 x 784,5
EBERN 4, 5	400 x 1535	414 x 1535	427 x 1551	437 x 1551
WIENER	135 x 1500	135 x 1500	135 x 1500	135 x 1500
SION	510 x 50	524 x 50	537 x 50	547 x 50
SINGEN 1, 5, 6	110 x 1800			
SINGEN 2	1 x 110 x 980 + 3 x 110 x 40 + 1 x 110 x 620			
SINGEN 3	110 x 1460			
SINGEN 4	1 x 110 x 640 + 1 x 110 x 110 + 1 x 110 x 640			
SELTERS 1, 2, 5	A 110 x 35			
SELTERS 3, 6	A 110 x 35; B 110 x 245 C 110 x 735			
SELTERS 4, 7	A 110 x 35 D 110 x 1155			
SAMEDAN	110 x 110	110 x 110	110 x 110	110 x 110
RODING	440 x 110	454 x 110	467 x 110	477 x 110
MELK 1	500 x 50	514 x 50	527 x 50	537 x 50
MELK 2	500 x 50	514 x 50	527 x 50	537 x 50
LUCERNA	487 x 50	501 x 50	514 x 50	524 x 50
LEOBEN 1, 2	556 x 20	570 x 20	583 x 20	593 x 20
LEOBEN 3	401 x 20	415 x 20	428 x 20	438 x 20
LEOBEN 4	471 x 50	485 x 50	498 x 50	508 x 50

POLA PRZESZKLENIA W MODELU SELTERS:



\* wysokość do zaokrąglenia

# SPOSOBY OTWIERANIA

Sposób A



KLAMKA - KLAMKA

Sposób B



KLAMKA - KLAMKA  
ZAMEK DODATKOWY

Sposób C



KLAMKA - ANTABA

Sposób D



KLAMKA - ANTABA  
ZAMEK DODATKOWY

Sposób E



ANTABA - ANTABA

Sposób F



ANTABA - ANTABA  
ZAMEK DODATKOWY

## ELEMENTY SKŁADOWE DLA POSZCZEGÓLNYCH SPOSOBÓW OTWIERANIA

### podstawowe elementy wyposażenia dla danego sposobu otwierania

Zestaw A	Zestaw B	Zestaw C	Zestaw D	Zestaw E	Zestaw F
- wkładka klucz-gałka	- komplet wkładek w systemie 1 klucza w tym jedna z gałką (zalecamy montaż gałki na zamku głównym) - zamek dodatkowy	- wkładka klucz-gałka	- komplet wkładek w systemie 1 klucza w tym jedna z gałką (zalecamy montaż gałki na zamku głównym) - zamek dodatkowy	- wkładka klucz-gałka	- komplet wkładek w systemie 1 klucza w tym jedna z gałką (zalecamy montaż gałki na zamku głównym) - zamek dodatkowy

### + wybrany wzór klamki, antaby oraz akcesoriów

A	B	C	D	E	F
- klamka	- klamka - szyld górny	- zestaw klamka + szyld slim - antaba - przycisk do antaby - elektrozaczep - samozamykacz - zasilacz	- zestaw klamka + szyld slim - szyld górny - antaba - przycisk do antaby - elektrozaczep - samozamykacz - zasilacz	- szyld slim - 2 x antaba - 2 x przycisk do antaby - elektrozaczep - samozamykacz - zasilacz	- szyld slim - szyld górny slim - 2 x antaba - 2 x przycisk do antaby - elektrozaczep - samozamykacz - zasilacz

## KIERUNEK OTWIERANIA DRZWI

### DRZWI PRAWIE



Drzwi prawe otwierane  
na zewnątrz



Drzwi prawe otwierane  
do wewnątrz

### DRZWI LEWE











Drzwi lewe otwierane  
do wewnątrz



Drzwi lewe otwierane  
na zewnątrz














# AKCESORIA

OKUCIA		WYKOŃCZENIE		
		KONSTRUKCJA	NIKIEL, MOSIĄDZ	CZARNY
<b>Zestaw A</b>	Zestaw podstawowych elementów wyposażenia dla sposobu otwierania A - wkładka klucz-gałka <sup>1)</sup> (do ceny należy doliczyć wybraną klamkę)	THERMO HOT 88 THERMO HOT 78 THERMO 78 THERMO 64	170,- 150,- 150,- 110,-	200,- 190,- 190,- 170,-
<b>Zestaw B</b>	Zestaw podstawowych elementów wyposażenia dla sposobu otwierania B - komplet wkładek w systemie 1 klucza <sup>1)</sup> w tym jedna z gałką, zamek dodatkowy górny (do ceny należy doliczyć wybraną klamkę i szyld)	THERMO HOT 88 THERMO HOT 78 THERMO 78 THERMO 64	310,- 310,- 310,- 270,-	380,- 370,- 370,- 350,-
<b>Zestaw C</b>	Zestaw podstawowych elementów wyposażenia dla sposobu otwierania C - wkładka klucz-gałka <sup>1)</sup> (do ceny należy doliczyć wybrany zestaw klamka + szyld slim, antabę oraz przycisk, elektrozaczepek, samozamykacz i zasilacz)	THERMO HOT 88 THERMO HOT 78 THERMO 78 THERMO 64	170,- 150,- 150,- 110,-	200,- 190,- 190,- 170,-
<b>Zestaw D</b>	Zestaw podstawowych elementów wyposażenia dla sposobu otwierania D - komplet wkładek w systemie 1 klucza <sup>1)</sup> w tym jedna z gałką, zamek dodatkowy górny (do ceny należy doliczyć wybrany zestaw klamka + szyld slim, szyld górny slim, antabę oraz przycisk, elektrozaczepek, samozamykacz i zasilacz)	THERMO HOT 88 THERMO HOT 78 THERMO 78 THERMO 64	310,- 310,- 310,- 270,-	380,- 370,- 370,- 350,-
<b>Zestaw E</b>	Zestaw podstawowych elementów wyposażenia dla sposobu otwierania E - wkładka klucz-gałka <sup>1)</sup> (do ceny należy doliczyć DWIE wybrane antaby, 2 x przycisk, szyld slim, elektrozaczepek, samozamykacz i zasilacz)	THERMO HOT 88 THERMO HOT 78 THERMO 78 THERMO 64	170,- 150,- 150,- 110,-	200,- 190,- 190,- 170,-
<b>Zestaw F</b>	Zestaw podstawowych elementów wyposażenia dla sposobu otwierania F - komplet wkładek w systemie 1 klucza <sup>1)</sup> w tym jedna z gałką, zamek dodatkowy górny (do ceny należy doliczyć DWIE wybrane antaby, 2 x przycisk, szyld slim, szyld górny slim, elektrozaczepek, samozamykacz i zasilacz)	THERMO HOT 88 THERMO HOT 78 THERMO 78 THERMO 64	310,- 310,- 310,- 270,-	380,- 370,- 370,- 350,-
	Wkładka patentowa klucz-klucz <sup>1)</sup> ; klasy B (spełnia wymagania RC2) srebrna, czarna, stare złoto F4	THERMO HOT 88 THERMO HOT 78 THERMO 78 THERMO 64	160,- 140,- 140,- 90,-	170,- 160,- 160,- 140,-
	Wkładka patentowa klucz-gałka <sup>1)</sup> ; klasy B (spełnia wymagania RC2) srebrna, czarna, stare złoto F4	THERMO HOT 88 THERMO HOT 78 THERMO 78 THERMO 64	170,- 150,- 150,- 110,-	200,- 190,- 190,- 170,-
	Komplet wkładek patentowych klucz-klucz, klucz-gałka w systemie jednego klucza <sup>1)</sup> ; klasy B (spełnia wymagania RC2) srebrna, czarna, stare złoto F4	THERMO HOT 88 THERMO HOT 78 THERMO 78 THERMO 64	190,- 190,- 190,- 150,-	260,- 250,- 250,- 230,-
	Wkładka patentowa klucz-klucz <sup>1)</sup> ; klasy C (spełnia wymagania RC2) srebrna, czarna, stare złoto F4	THERMO HOT 88 THERMO HOT 78 THERMO 78 THERMO 64	190,- 160,- 160,- 120,-	260,- 250,- 250,- 220,-
	Wkładka patentowa klucz-gałka <sup>1)</sup> ; klasy C (spełnia wymagania RC2) srebrna, czarna, stare złoto F4	THERMO HOT 88 THERMO HOT 78 THERMO 78 THERMO 64	210,- 200,- 200,- 160,-	290,- 280,- 280,- 250,-
	Komplet wkładek patentowych klucz-klucz <sup>1)</sup> , klucz-gałka w systemie jednego klucza; klasy C (spełnia wymagania RC2) srebrna, czarna, stare złoto F4	THERMO HOT 88 THERMO HOT 78 THERMO 78 THERMO 64	270,- 260,- 260,- 220,-	320,- 310,- 310,- 290,-
	Wkładka nikiel bezklasowa <sup>1)</sup> tzw. budowlana na czas użytkowania drzwi przez osoby postronne.	THERMO HOT 88 THERMO HOT 78 THERMO 78 THERMO 64	80,- 55,- 55,- 45,-	-
Dopłaty do wkładek klasowych: - system jednego klucza (w obrębie tych samych klas wkładek B lub C) w kilku drzwiach (ilość kluczy w całym zestawie: 5 szt.) - system niezależnie działających kluczy - system invest (3 klucze budowlane + 5 kluczy inwestorskich w całym zestawie)		0,- 20,- (dopłata do każdej wkładki) 50,- (dopłata do każdej wkładki)		
	Dodatkowy zamek górny, blacha czołowa srebrna	120,-		

<sup>1)</sup> Zestaw dwóch wkładek w systemie jednego klucza posiada 5 kluczy. Pojedyncze wkładki posiadają 3 klucze. Dopłata do pojedynczej wkładki (drzwi tylko z dolnym zamkiem) do pięciu kluczy klasa B (drzwi RC2) – 38 zł netto, klasa C – 63 zł netto. Podane ceny są cenami NETTO i nie zawierają podatku VAT.
















# AKCESORIA

OKUCIA		WYKOŃCZENIE	
		inox, stare złoto <sup>1)</sup>	czarny
	Klamka bezimbusowa Erkado CERTUS RC2 z podwójnym i dwustronnym wspomaganie, szyld gr. 12 mm / 9 mm inox, czarny str (drzwi spełniają wymagania RC2)	160,-	160,-
<b>A, B</b>	<b>PRODUKT REKOMENDOWANY</b>		
	Szyld Erkado CERTUS RC2 do zamka górnego, szyld gr. 12 mm / 9 mm inox, czarny str (drzwi spełniają wymagania RC2)	80,-	80,-
<b>B</b>	<b>PRODUKT REKOMENDOWANY</b>		
	Klamka bezimbusowa Erkado CERTUS RC3 z podwójnym i dwustronnym wspomaganie z zabezpieczeniem przeciwwziewiereniowym klasy C szyld gr. 15 mm / 9 mm inox, czarny str	220,-	220,-
<b>A, B</b>	<b>PRODUKT REKOMENDOWANY</b>		
	Szyld Erkado CERTUS RC3 z zabezpieczeniem przeciwwziewiereniowym klasy C do zamka górnego, szyld gr. 15 mm / 9 mm inox, czarny str	100,-	100,-
<b>B</b>	<b>PRODUKT REKOMENDOWANY</b>		
	Zestaw Erkado CERTUS klamka + szyld slim (drzwi z pochwyt) szyld gr. 9 mm / 9 mm inox, czarny str	130,-	130,-
<b>C, D</b>	<b>PRODUKT REKOMENDOWANY</b>		
	Zestaw szyldów górnych Erkado CERTUS (zamek górny i pochwyt) szyld gr. 9 mm / 9 mm inox, czarny str	70,-	70,-
<b>D</b>	<b>PRODUKT REKOMENDOWANY</b>		
	Zestaw Erkado CERTUS klamka slim + szyld slim (drzwi z pochwyt) szyld gr. 9 mm / 9 mm inox, czarny str	130,-	130,-
<b>C, D</b>	<b>PRODUKT REKOMENDOWANY</b>		
	Szyld Erkado CERTUS slim do zamka górnego (drzwi z pochwyt) szyld gr. 9 mm / 9 mm inox, czarny str	50,-	50,-
<b>B, D, F</b>	<b>PRODUKT REKOMENDOWANY</b>		
	Szyld Erkado CERTUS slim (drzwi z pochwyt), szyld gr. 9 mm / 9 mm inox, czarny str	110,-	110,-
<b>E, F</b>	<b>PRODUKT REKOMENDOWANY</b>		
	Klamka PASA <sup>2)</sup> lub klamko-gałka za dopłatą 25 zł inox, czarna, stare złoto F4 (drzwi spełniają wymagania RC2)	160,-	160,-
<b>A, B</b>			
	Szyld PASA do zamka górnego <sup>2)</sup> ; inox, czarny, stare złoto F4 (drzwi spełniają wymagania RC2)	80,-	80,-
<b>B</b>			
	Klamka PASA <sup>2)</sup> lub klamko-gałka za dopłatą 25 zł z zabezpieczeniem przeciwwziewiereniowym klasy C inox, czarny, stare złoto F4	220,-	220,-
<b>A, B</b>			
	Szyld PASA <sup>2)</sup> z zabezpieczeniem przeciwwziewiereniowym do zamka górnego klasy C inox, czarny, stare złoto F4	100,-	100,-
<b>B</b>			












<sup>1)</sup> stare złoto niedostępne dla klamek CERTUS <sup>2)</sup> od 01.07.2025 dostępne do wyczerpania zapasów

Podane ceny są cenami NETTO i nie zawierają podatku VAT.

# AKCESORIA

OKUCIA	WYKOŃCZENIE	
	inox, stare złoto <sup>1)</sup>	czarny
 <p>Zestaw PASA klamka + szyld slim<sup>2)</sup> (drzwi z pochwytym) inox, czarny, stare złoto F4 <b>C, D</b></p>	130,-	130,-
 <p>Zestaw szyldów górnych PASA<sup>2)</sup> (zamek górny i pochwyt) inox, czarny, stare złoto F4 <b>D</b></p>	70,-	70,-
 <p>Zestaw PASA klamka slim + szyld slim<sup>2)</sup> (drzwi z pochwytym) inox, czarny, stare złoto F4 <b>C, D</b></p>	130,-	130,-
 <p>Szyld PASA slim do zamka górnego<sup>2)</sup> (drzwi z pochwytym) inox, czarny, stare złoto F4 <b>B, D, F</b></p>	50,-	50,-
 <p>Szyld PASA slim<sup>2)</sup> (drzwi z pochwytym) inox, czarny, stare złoto F4 <b>E, F</b></p>	110,-	110,-
 <p>Zestaw SOLO GAJA klamka + szyld slim (drzwi z pochwytym) szyld gr. 12 mm / 8 mm inox, czarna, stare złoto F4 <b>C, D</b></p>	160,-	190,-
 <p>Zestaw szyldów górnych SOLO GAJA (zamek górny i pochwyt) szyld gr. 12 mm / 8 mm inox, czarny, stare złoto F4 <b>D</b></p>	60,-	70,-
 <p>Klamka HAGA lub klamko-gałka za dopłatą 25 zł inox, czarna, stare złoto F4, szyld gr. 8 mm / 8 mm (spełnia wymagania RC2) <b>A, B</b></p>	160,-	180,-
 <p>Szyld HAGA do zamka górnego; inox, czarny, stare złoto F4 (spełnia wymagania RC2), szyld gr. 8 mm / 8 mm <b>B</b></p>	80,-	90,-
 <p>Klamka ROYAL lub klamko-gałka za dopłatą 25 zł inox, czarna, stare złoto F4, szyld gr. 12 mm / 8 mm (spełnia wymagania RC2) <b>A, B</b></p>	280,-	330,-
 <p>Szyld ROYAL do zamka górnego; inox, czarny, stare złoto F4 (spełnia wymagania RC2), szyld gr. 12 mm / 8 mm <b>B</b></p>	190,-	220,-
 <p>Klamka ROYAL FLEX lub klamko-gałka za dopłatą 25 zł z zabezpieczeniem przeciwwzwróceniovym klasy C szyld gr. 12 mm / 8 mm inox, czarna, stare złoto F4 <b>A, B</b></p>	320,-	370,-
 <p>Szyld ROYAL FLEX do zamka górnego z zabezpieczeniem przeciwwzwróceniovym klasy C, szyld gr. 12 mm / 8 mm inox, czarny, stare złoto F4 <b>B</b></p>	190,-	220,-

# AKCESORIA

ANTABY <sup>2)</sup>			WYKOŃCZENIE	
			inox	czarny
	Antaba K35 inox stal nierdzewna, czarny str <sup>1)3)</sup> (opcja otwierania przyciskiem) <b>C, D, E, F</b>	dt. 180 cm dt. 160 cm dt. 120 cm dt. 60 cm	570,- 540,- 490,- 410,-	740,- 700,- 640,- 540,-
	Antaba KK35 inox stal nierdzewna, czarny str <sup>1)3)</sup> (opcja otwierania przyciskiem) <b>C, D, E, F</b>	dt. 180 cm dt. 160 cm dt. 120 cm dt. 60 cm	510,- 480,- 430,- 350,-	660,- 630,- 560,- 460,-
	Antaba KP inox stal nierdzewna, czarny str <sup>1)3)</sup> (opcja otwierania przyciskiem) <b>C, D, E, F</b>	dt. 180 cm dt. 160 cm dt. 120 cm dt. 60 cm	510,- 480,- 430,- 350,-	660,- 630,- 560,- 460,-
	Antaba KPL2 inox stal nierdzewna, czarny str <sup>3)</sup> (opcja otwierania przyciskiem) <b>C, D, E, F</b>	dt. 180 cm dt. 160 cm dt. 120 cm dt. 60 cm	670,- 640,- 590,- 510,-	870,- 830,- 760,- 660,-
	Antaba OP inox stal nierdzewna, czarny str <sup>3)</sup> (opcja otwierania przyciskiem) <b>C, D, E, F</b>	dt. 180 cm dt. 160 cm dt. 120 cm dt. 60 cm	510,- 480,- 430,- 350,-	660,- 630,- 560,- 460,-
	Antaba P6K inox stal nierdzewna, czarny str <sup>3)</sup> (brak opcji otwierania przyciskiem) <b>C, D, E, F</b>	dt. 120 cm dt. 60 cm	770,- 540,-	1000,- 710,-
	Przycisk radiowy do antaby + przełącznik radiowy + elektrozaczep <sup>5)</sup> lub Przycisk do antaby + stycznik + instalacja elektryczna + elektrozaczep <sup>5)</sup> <b>C, D, E, F</b>			820,-
	2 x przycisk radiowy do antaby + przełącznik radiowy+ elektrozaczep <sup>5)</sup> lub 2 x przycisk do antaby + stycznik + instalacja elektryczna + elektrozaczep <sup>5)</sup> <b>E, F</b>			1200,-
	Czytnik linii papilarnych z funkcją Wi-fi (aplikacja sterująca) + elektrozaczep <sup>5)</sup> (tylko dla antaby K35, KK35, KP)		4000,-	4200,-
	Przycisk bistabilny z podświetleniem. Stosowany do wyłączenia działania przycisku przy antabie z przyciskiem. <sup>4)</sup>			260,-
	Przycisk bistabilny bez podświetlenia. Stosowany do wyłączenia działania przycisku przy antabie z przyciskiem oraz do wł./wył. szkła zmienno-przeziernego <sup>4)</sup>			180,-
	Podświetlenie antaby (dostępność w modelach K35, KK35, KP). Zawiera czujnik zmierzchu.		460,-	560,-

<sup>1)</sup> Antaba na wymiar za dopłatą 200 zł netto.

<sup>2)</sup> W modelach BIENE 1, BIENE 2, LUTTER 1, LUTTER 2, KELLA 1, KELLA 2 i KELLA 3 istnieją ograniczenia w doborze antab – szczegóły w panelu zamówieniowym.

















<sup>3)</sup> Oddzielnie zamawiana antaba: z samym przyciskiem radiowym – dopłata 550 zł netto, z samym przyciskiem tradycyjnym – dopłata 120 zł netto.

<sup>4)</sup> Przycisk montowany na ramie ościeżnicy od strony zaczepowej. Jeśli zostanie wybrana opcja wyłączania przycisku w antabie plus szkło zmienno-przeziernie, będą zamontowane dwa przyciski jeden nad drugim. Przycisk przy szkle zmienno-przeziernym jest opcjonalny. Jeśli klient go nie wybierze, będą wyprowadzone kable do własnego podłączenia np. do włącznika od światła w puszcze na ścianie.

<sup>5)</sup> Elektrozaczep w kwocie 400 zł netto jest w panelu B2B podczas tworzenia oferty doliczony do ceny drzwi.












Podane ceny są cenami NETTO i nie zawierają podatku VAT.

# AKCESORIA

AKCESORIA ZA DOPLATĄ		CENA
	Ościeżnica aluminiowa do drzwi THERMO 78 i THERMO 64 (w drzwiach THERMO HOT 88 i THERMO HOT 78 jest w standardzie)	600,-
	Profil kątowy aluminiowy do łączenia drzwi z naświetlem bocznym pod kątem 90 stopni (jeden pion)	THERMO HOT 88 THERMO HOT 78 THERMO 78 THERMO 64
	Poszerzenie ramowe 30 mm dostępne dla konstrukcji THERMO HOT 88 28 mm dostępne dla konstrukcji THERMO 64, THERMO 78 i THERMO HOT 78	400,- za sztukę
	Zamek listwowy hakowo-bolcowy i blacha zaczepowa (tylko do ościeżnicy aluminiowej) w kolorze czarnym. Dostępne tylko od wysokości Hc = 1980 mm	dopłata 200,-
	Wizjer szerokokątny montowany na wysokości od dołu 1500 mm +/- 30 mm (czarny, inox, stare złoto)	130,-
	Uszczelka opadająca	230,-
	Poszerzenie podprogowe z PCV stosowane w drzwiach oraz w naświetlach bocznych (wpinane lub przykręcane) wys. 20 mm i 35 mm, dł. 120 cm	60,-
	Poszerzenie podprogowe z klinarytu pod drzwi, wysokość od 70 do 250 mm, długość 120 cm	Wysokość 70 mm 210,- + dopłata 20,- za każde dodatkowe 10 mm
	Poszerzenie podprogowe z klinarytu pod naświetle boczne, wysokość od 70 do 250 mm, długość 120 cm	Wysokość 70 mm 210,- + dopłata 20,- za każde dodatkowe 10 mm
	Poszerzenie podprogowe z klinarytu pod naświetle boczne, wysokość od 70 do 250 mm, długość 60 cm	Wysokość 70 mm 110,- + dopłata 10,- za każde dodatkowe 10 mm
	Okapnik do drzwi otwieranych do wewnątrz w kolorze srebrnym (anoda F9) i czarnym (montaż w zakresie montażysty)	120,-
	Klej „BOSTIK” do poszerzeń podprogowych, kolor szary 430g	65,-
	Taśma rozprężna 20 mm, rolka 5 m, rozprężność od 7 do 15 mm	220,-
	Taśma do ciepłego montażu 100 mm, długość 1 mb	15,-
	Zamek listwowy automatyczny wraz z listwą zaczepową (tylko ościeżnica aluminiowa). Zamek automatyczny można zastosować tylko z ościeżnicą aluminiową i klamką. Brak możliwości zastosowania w drzwiach z pochwytem, elektrozaczepem i zamkiem górnym.	280,-
	Kątownik ozdobny w kolorze czarnym lub inox stosowany w standardzie na przyldze skrzydła od strony zamkowej tylko do drzwi w dekorach DĄB NATURALNY i DĄB NATURALNY POPRZECZNY.	0,-



# AKCESORIA

AKCESORIA ZA DOPŁATĄ		CENA
	Zamek listwowy elektromotoryczny ROTO SAFE ENEO 4w1 (możliwość sterowania przy pomocy klawiatury z kodem PIN, smartfonem z funkcją Bluetooth, odciskiem linii papilarnych, a także kartą lub brelokiem RFID). Zamek jest w standardzie antypaniczny czyli każde naciśnięcie klamki od środka powoduje automatyczne otwarcie drzwi (także jeśli jest zamknięty poprzez wkładkę).	5800,-
	Inteligentna bezklasowa wkładka w kolorze czarnym ErkadoSmart. <sup>3)</sup> Otwieranie: PIN, karta RFID lub aplikacja TTlock	850,-
	Inteligentna bezklasowa wkładka w kolorze czarnym ErkadoSmart. <sup>3)</sup> Otwieranie: odcisk palca, karta RFID lub aplikacja TTlock	850,-
	klamka ERKADO SMART dostępna tylko z zamkiem automatycznym, rozstaw 92 mm <sup>3)</sup>	799,-
	Elektrozaczep z funkcją rolki / dzień-noc (tylko z ościeżnicą aluminiową)	400,-
	Zasilacz do elektrozaczepu	120,-
	Kontaktron w kolorze czarnym, dostępny tylko dla drzwi z ościeżnicą aluminiową	200,-
	Samozamykacz ramieniowy <sup>4)</sup> srebrny lub czarny (nie dostępny w ościeżnicy stalowej) Samozamykacz jest wymagany przy zastosowaniu elektrozaczepu. Opcja za dopłatą: blokada otwarcia skrzydła. <sup>2)</sup>	360,- 150,- (blokada otwarcia skrzydła)
	Samozamykacz szynowy <sup>4)</sup> srebrny lub czarny z wspomaganie otwierania oraz zawierający ogranicznik otwarcia. Samozamykacz jest wymagany przy zastosowaniu elektrozaczepu. Opcja za dopłatą: regulowana blokada otwarcia skrzydła. <sup>1)</sup>	940,- 200,- (blokada otwarcia skrzydła)
	Samozamykacz ukryty <sup>4)</sup> z wspomaganie otwierania, ogranicznikiem otwarcia oraz blokadą otwarcia skrzydła <sup>1)</sup> (tylko drzwi THERMO HOT 88 i THERMO HOT 78). Samozamykacz jest wymagany przy zastosowaniu elektrozaczepu.	1280,-
	Zestaw do pielęgnacji drzwi stalowych: aktywna piana czyszcząca oraz silikon konserwujący o pojemności 400 ml	120,-

<sup>1)</sup> Blokada umożliwia bezpieczne przytrzymanie skrzydła, dokładnie w wymaganej pozycji, przy kącie otwarcia od ok. 80 stopni do 120 stopni.

<sup>2)</sup> Blokada tylko przy kącie otwarcia 90 stopni.

<sup>3)</sup> Przy zastosowaniu wkładki Erkado Smart lub klamki ERKADO SMART drzwi nie spełniają klasy antywłamniowej RC2.

<sup>4)</sup> Możliwość zamówienia samego wzmocnienia pod samozamykacz (zamontowane jest w skrzydle) w cenie 250 zł netto.

Podane ceny są cenami NETTO i nie zawierają podatku VAT.

Drzwi należy zabezpieczyć przed oddziaływaniem promieni słonecznych oraz bezpośrednich opadów atmosferycznych zadaszeniem.

Szerokość zadaszenia nie mniejsza niż szerokość całkowita drzwi plus 1 metr. Głębokość nie mniejsza niż 1 metr. Szczegóły zawiera instrukcja montażu drzwi.

Ceny w katalogu podane są w złotych (PLN) w wartości netto bez podatku VAT. Karta gwarancyjna oraz instrukcja montażu są dołączone do produktu.

Niniejszy katalog służy jako poglądowy materiał informacyjny i zawiera aktualne ceny oraz aktualną dostępność produktów. Producent zastrzega sobie prawo do zmian cen oraz dostępnych towarów bez uprzedniego powiadomienia. Próbki kolorów mogą się różnić w rzeczywistości od tych, zaprezentowanych w niniejszym katalogu. Prosimy konsultować kolory z oryginalnymi wzornikami znajdującymi się u naszych dystrybutorów. Zdjęcia w katalogu są poglądowe i przy różnych szerokościach skrzydeł mogą zachodzić inne proporcje wymiarowe poszczególnych elementów. Zastrzegamy sobie prawo do błędów w druku. Katalog nie stanowi oferty w rozumieniu prawa i jest publikowany jedynie dla celów informacyjnych. Edycja I/2025/A obowiązuje od 15.09.2025.

Wybór drzwi powinien odbywać się na podstawie projektu technicznego obiektu, opracowanego z uwzględnieniem obowiązujących norm i przepisów oraz intensywności i warunków użytkowania. ERKADO oferuje kilka wariantów, lecz ich wybór pozostawia Nabywcy, gdyż tylko Nabywca lub osoba działająca w jego imieniu zna przeznaczenie oraz warunki użytkowania zamówionego produktu. Aprobaty i certyfikaty do pobrania ze strony internetowej [www.erkado.pl](http://www.erkado.pl)



**ERKADO Sp. z o.o.**

Gościeradów-Folwark  
Osiedle POM 8  
23-275 Gościeradów  
NIP 715-194-27-90

e-mail: [biuro@erkado.pl](mailto:biuro@erkado.pl)  
[www.erkado.pl](http://www.erkado.pl)

**SPRAWDŹ CENY**

DRZWI STALOWE



DRZWI WEWNĘTRZNE



# DRZWI STALOWE

**BEZPIECZEŃSTWO • TERMOOSZCZĘDNOŚĆ • TRWAŁOŚĆ**



**BEZPIECZEŃSTWO**  
klasa antywłamaniowa  
RC2



Ud od 0,6 W/(m<sup>2</sup>K)

**TERMOOSZCZĘDNOŚĆ**  
zgodna z wymogami  
programu „Czyste Powietrze”



**TRWAŁOŚĆ**  
wysoka odporność  
na warunki atmosferyczne